

INGEN ÆNDRING I KREDITPOLITIK – LAVERE NEDSKRIVNINGER OG TAB PÅ UDLÅN TIL ERHVERV

Kreditpolitikken har været uændret i det seneste kvartal, og penge- og realkreditinstitutterne forventer at fastholde den i det kommende kvartal. Efterspørgslen efter lån varierer meget mellem institutterne, men især de store pengeinstitutter ser flere nye privatkunder. Samtidig falder de store pengeinstitutters nedskrivninger og tab på erhvervsudlån.

FAKTA OM UDLÅNSUNDERSØGELSEN OG FORTOLKNING AF DATA

Hvert kvartal besvarer kreditcheferne i de største danske penge- og realkreditinstitutter spørgsmål om ændringer i deres kreditpolitik. Spørgsmålene har fem svarmuligheder, som hver har en værdi: -100 (strammet/faldet en del), -50 (strammet/faldet lidt), 0 (uændret), +50 (lempet/steget lidt), +100 (lempet/steget en del). Svarene vægtes sammen til et nettotal efter institutternes andel af det samlede udlån. Et negativt (positivt) tal viser, at kreditpolitikken er strammet (lempet), så det er blevet sværere (lettere) at opnå lån.

Nettotalet er institutternes vurdering af ændringerne fra kvartal til kvartal. Resultaterne viser derfor ikke udviklingen i absolutte niveauer. Når nettotalet for forventningerne til det kommende kvartal er 0, betyder det, at institutterne ikke forventer yderligere ændringer i det kommende kvartal, mens et negativt (positivt) tal betyder, at institutterne forventer at stramme (lempe) i det kommende kvartal.

Figurenes blå søjler viser resultatet for det pågældende kvartal, mens den gule søjle er forventningerne til det efterfølgende kvartal. Forventningerne til 3. kvartal 2010 er derfor fra undersøgelsen i 2. kvartal 2010.

KREDITPOLITIK OVER FOR ERHVERV ER UÆNDRET

Penge- og realkreditinstitutterne har samlet set ikke ændret kreditpolitikken over for erhvervsvirksomheder fra 1. til 2. kvartal, jf. figur 1. Der har dermed ikke været større ændringer i den overordnede kreditpolitik siden begyndelsen af 2009, hvor institutterne strammede betingelserne for at få lån.

Vilkårene for lån til de små og mellemstore virksomheder følger samme udvikling som for større virksomheder.

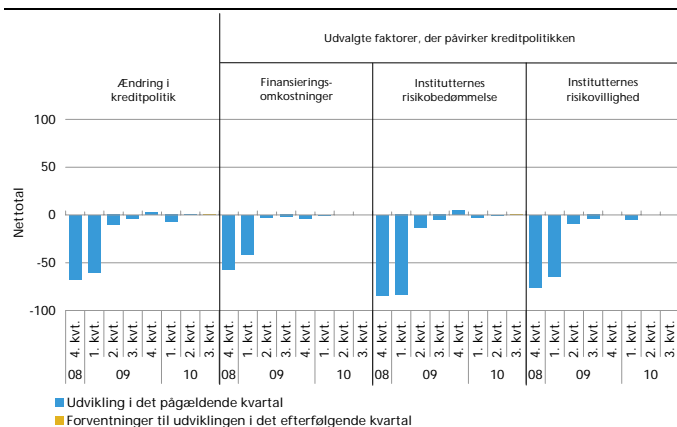
Margin og gebyrer udvikler sig forskelligt blandt de mellemstore pengeinstitutter. Her er der både stramninger og lempelser i prissætningen, selv om det samlede resultat er uændret.

Enkelte institutter svarer, at konkurrencesituationen fremover kan være med til at lempe kreditpolitikken. Institutterne forventer dog ikke at ændre mærkbart i kreditpolitikken i næste kvartal.

UÆNDRET EFTERSPØRGSEL FRA ERHVERV

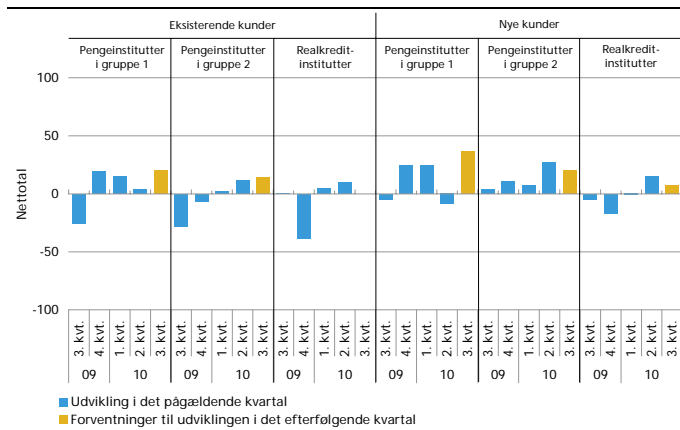
Efterspørgslen efter erhvervsudlån er generelt uændret – både for nye og eksisterende kunder, jf. figur 2. I de seneste kvartaler har der generelt været forventninger om stigende efterspørgsel, som ikke har vist sig.

ÆNDRING I KREDITPOLITIKKEN FOR ERHVERVSUDLÅN Figur 1



ÆNDRING I EFTERSPØRGSEL EFTER ERHVERVSUDLÅN FORDELT PÅ EKISTERENDE OG NYE KUNDER

Figur 2



Institutterne forventer også en stigende efterspørgsel i næste kvartal. Især de største pengeinstitutter regner med stigende efterspørgsel fra nye kunder, mens forventningerne i de mellemstore pengeinstitutter varierer noget.

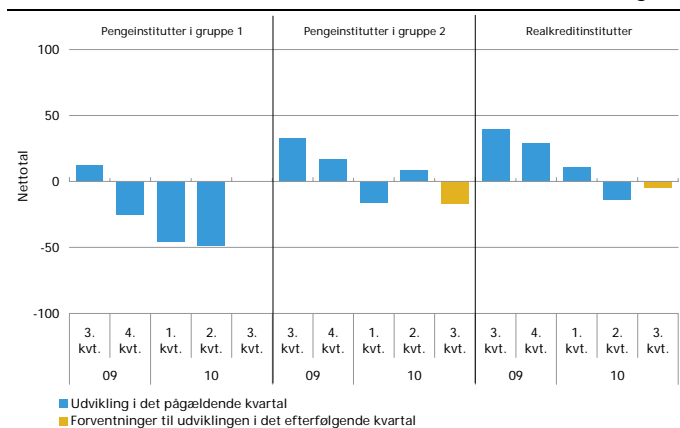
FORSKELLE I NEDSKRIVNINGER OG TAB PÅ ERHVERVSUDLÅN BLANDT INSTITUTTER

Andelen af nedskrivninger og tab på erhvervsudlån falder generelt i forhold til 1. kvartal, jf. figur 3. Udviklingen dækker over nogen variation mellem institutterne. Blandt pengeinstitutterne er der både stigende og faldende nedskrivninger og tab. Faldet sker specielt i de store pengeinstitutter.

Hverken penge- eller realkreditinstitutterne forventer større ændringer i nedskrivninger og tab på erhvervsudlån i næste kvartal.

ÆNDRING I ANDELEN AF NEDSKRIVNINGER OG TAB PÅ ERHVERVSUDLÅN

Figur 3



Anm.: Et positivt netttotal indikerer, at institutterne samlet set har angivet, at andelen af nedskrivninger og tab er steget i forhold til foregående kvartal. Fx svarer et netttotal på +100 til, at alle institutter har angivet, at deres andel af nedskrivninger og tab er steget en del.

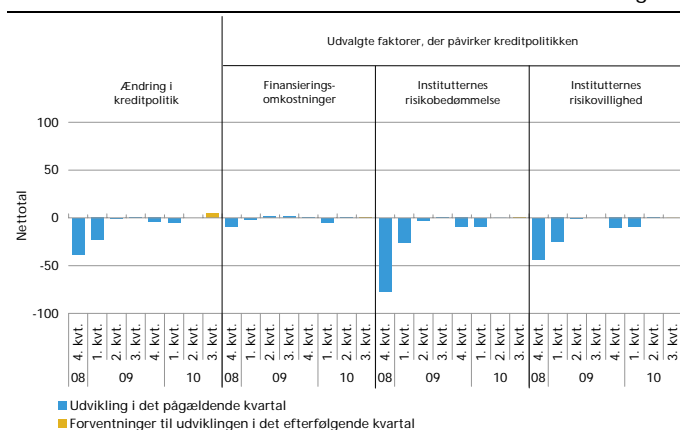
OGSÅ UÆNDRET KREDITPOLITIK OVER FOR PRIVATE

Ingen af institutterne i undersøgelsen har ændret i kreditpolitikken over for private fra 1. til 2. kvartal. Institutterne har – som for erhvervsudlånet – ikke ændret væsentligt i kreditpolitikken siden begyndelsen af 2009, jf. figur 4.

Institutterne forventer generelt også at fastholde kreditpolitikken i næste kvartal.

ÆNDRING I KREDITPOLITIKKEN FOR UDLÅN TIL PRIVATE

Figur 4



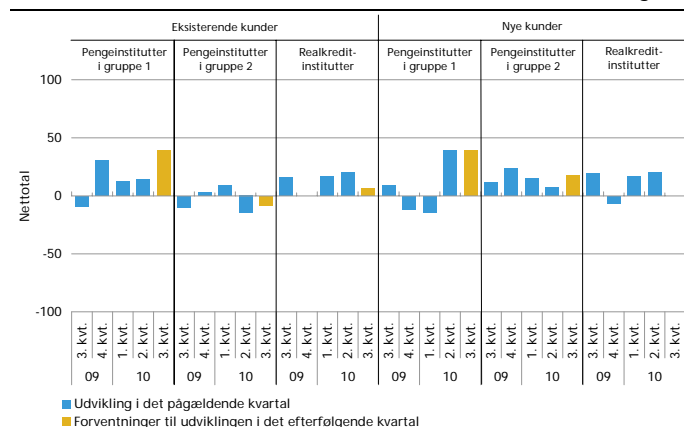
STIGENDE EFTERSPØRGSEL FRA NYE PRIVATKUNDER

Efterspørgslen fra privatkunder er steget lidt fra 1. til 2. kvartal, og stigningen kommer fra både eksisterende og nye kunder.

Det er dog ikke alle institutter, der melder om stigende efterspørgsel. Blandt de mellemstore pengeinstitutter viser svarene både stigninger og fald. Især de store pengeinstitutter ser en øget efterspørgsel fra nye kunder, jf. figur 5.

ÆNDRING I PRIVATES EFTERSPØRGSEL EFTER UDLÅN FORDELT PÅ EKSISTERENDE OG NYE KUNDER

Figur 5



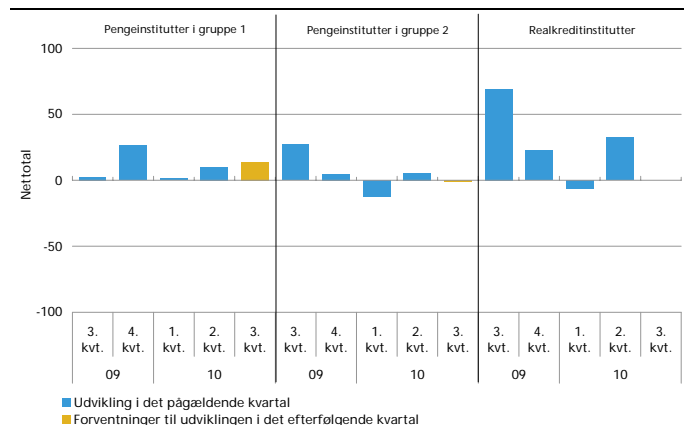
SVAGT STIGENDE NEDSKRIVNINGER OG TAB PÅ PRIVATE

Andelen af nedskrivninger og tab på udlån til privatkunder er steget svagt i 2. kvartal, jf. figur 6. Resultatet skyldes især, at flere realkreditinstitutter melder om stigning.

Forventningerne til næste kvartal er, at nedskrivninger og tab forbliver uændrede i forhold til 2. kvartal.

ÆNDRING I ANDELEN AF NEDSKRIVNINGER OG TAB PÅ UDLÅN TIL PRIVATE

Figur 6



Anm.: Et positivt nettotal indikerer, at institutionerne samlet set har angivet, at andelen af nedskrivninger og tab er steget i forhold til foregående kvartal. Fx svarer et nettotal på +100 til, at alle institutter har angivet, at deres andel af nedskrivninger og tab er steget en del.

Kontaktpersoner:

Maria Sinding-Olsen, +45 3363 6847,
email msi@nationalbanken.dk

Mads Kristoffersen, +45 3363 6829,
email mkri@nationalbanken.dk