



Kvartalsvise finansielle konti for Danmark

4. kvartal 1998 – 4. kvartal 2003

26. april 2004

Indholdsfortegnelse	Side
Indledning	2
Husholdninger og ikke-finansielle selskaber	3
Finansielle selskaber	6
Supplerende information	9
Tabel 1. Ukonsoliderede finansielle balancer for ikke-finansielle selskaber	10
Tabel 2. Ukonsoliderede finansielle balancer for Danmarks Nationalbank	14
Tabel 3. Ukonsoliderede finansielle balancer for andre monetære finansielle institutioner	18
Tabel 4. Ukonsoliderede finansielle balancer for andre finansielle formidlere mv.	22
Tabel 5. Ukonsoliderede finansielle balancer for forsikringselskaber og pensionskasser	26
Tabel 6. Ukonsoliderede finansielle balancer for offentlig forvaltning og service	30
Tabel 7. Ukonsoliderede finansielle balancer for husholdninger mv.	34
Tabel 8. Ukonsoliderede finansielle balancer for udlandet	38
Kilder og metoder	42

INDLEDNING

Ny statistik	<p>Nationalbanken offentliggør hermed for første gang kvartalsvise finansielle konti for Danmark.¹</p> <p>Denne særopgørelse indeholder historiske tidsserier tilbage til ultimo 1998. Fremadrettet vil statistikken udkomme i en Nyt-publikation 12. bankdag i månederne januar, april, juli og oktober, således at de finansielle konti for et kvartal offentliggøres ca. 3½ måned efter kvartalets udgang.</p>
Indhold	<p>Kvartalsvise finansielle konti indeholder en finansiell balance, dvs. en opgørelse af de finansielle aktiver og passiver, for dansk økonomi fordelt på følgende 8 hovedsektorer:</p> <ul style="list-style-type: none">• Ikke-finansielle selskaber• Danmarks Nationalbank• Andre monetære finansielle institutioner• Andre finansielle formidlere mv.• Forsikringsselskaber og pensionskasser• Offentlig forvaltning og service• Husholdninger mv.• Udlandet <p>For hver sektor er aktiverne og passiverne opdelt på følgende 7 hovedinstrumenter:</p> <ul style="list-style-type: none">• Monetært guld og SDR• Sedler og mønt samt indskud• Værdipapirer undtagen aktier• Lån• Aktier og andre ejerandelsbeviser• Forsikringstekniske reserver• Andre forfaldne ikke-betalte mellemværender <p>De fleste hovedinstrumenter er endvidere inddelt i en række underinstrumenter, således at balancerne indeholder i alt 14 instrumenter på det mest detaljerede niveau. Balanceposterne opgøres som udgangspunkt til markedsværdi.</p>
Kilder og metoder	<p>I afsnittet Kilder og metoder findes en nærmere beskrivelse af statistikens indhold, herunder en nærmere afgrænsning af sektorer og instrumenter. Endvidere beskrives statistikens kildegrundlag.</p>
ENS95	<p>Kvartalsvise finansielle konti er en del af nationalregnskabet og følger retningslinjerne i Det Europæiske Nationalregnskabssystem 1995 (ENS95) fra Eurostat. Der er tale om en afledt statistik, der fremkommer ved en bearbejdning og sammenstilling af allerede eksisterende primærkilder.</p>

¹ Kvartalsvise finansielle konti for Danmark er tidligere introduceret i en artikel i Nationalbankens Kvartalsoversigt 1. kvartal 2004. Artiklen indeholder bl.a. en beskrivelse af anvendelsesmuligheder og baggrunden for statistikken.

Tabellerne i tabelafsnittet indeholder de finansielle balancer for alle 8 hovedsektorer. I det følgende beskrives nogle udvalgte resultater for husholdninger og ikke-finansielle selskaber samt for de finansielle selskaber.

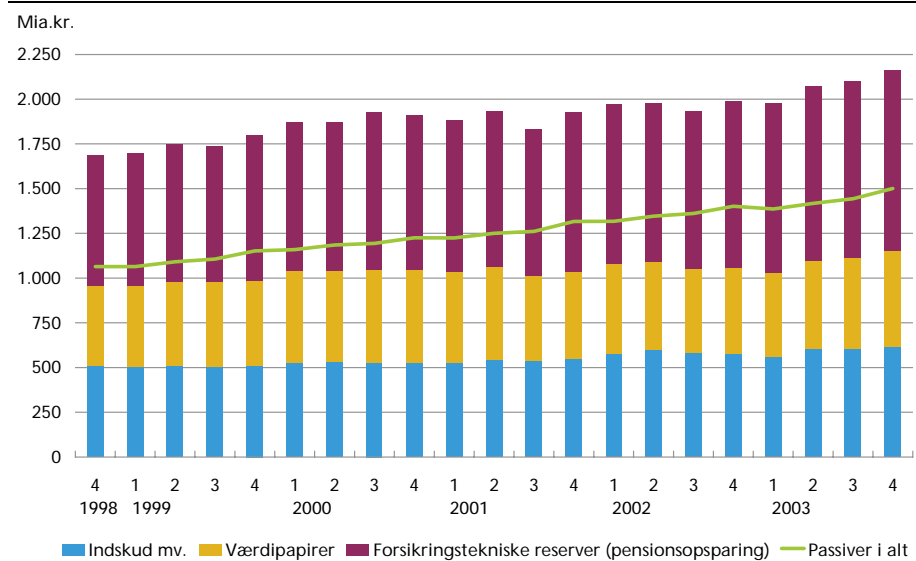
HUSHOLDNINGER OG IKKE-FINANSIELLE SELSKABER

Husholdningernes finansielle aktiver

Næsten halvdelen af husholdningernes finansielle aktiver udgøres af forsikringstekniske reserver, som primært dækker over husholdningernes opsparring til pensionsformål i livsforsikringselskaber og pensionskasser, jf. figur 1. De resterende finansielle aktiver er stort set ligeligt fordelt mellem indskud og værdipapirer. Værdien af husholdningernes finansielle aktiver følger i høj grad udviklingen i aktiekurserne, idet denne påvirker værdien af de aktier, som husholdningerne ejer direkte eller indirekte (fx via deres pensionsopsparing). De finansielle aktiver er således steget betydeligt siden 1. kvartal 2003 i takt med stigningen i aktiekurserne, og ultimo 2003 udgjorde den samlede værdi af husholdningernes finansielle aktiver 2.162 mia.kr.

HUSHOLDNINGER – KVARTALSVISE FINANSIELLE AKTIVER OG PASSIVER

Figur 1



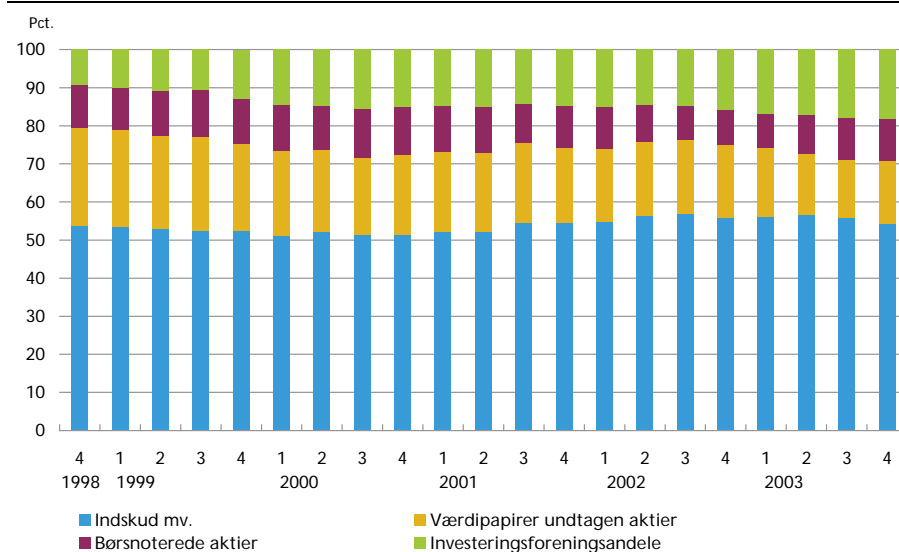
Anm.: Indskud mv. indeholder også sedler og mønt samt andre forfaldne ikke-betalte mellemværender.

Værdipapirer omfatter instrumenterne aktier og andre ejerandelsbeviser samt værdipapirer undtagen aktier.

Når der ses bort fra værdien af pensionsopsparingen, er husholdningernes finansielle aktiver primært placeret i børsnoterede aktier, investeringsforeningsandele, værdipapirer undtagen aktier (først og fremmest obligationer) og som indskud. Den største del af disse aktiver udgøres af indskud, og siden 1998 har indskuddenes andel været forholdsvis stabil, jf. figur 2. Til gengæld er der sket en ændring i porteføljesammensætningen for de øvrige aktiver fra opsparring i obligationer til fordel for opsparring i investeringsforeningsandele. Andelen af børsnoterede aktier har været stort set uændret over perioden.

HUSHOLDNINGER – FORDELING AF UDVALGTE FINANSIELLE AKTIVER

Figur 2



Husholdningernes passiver

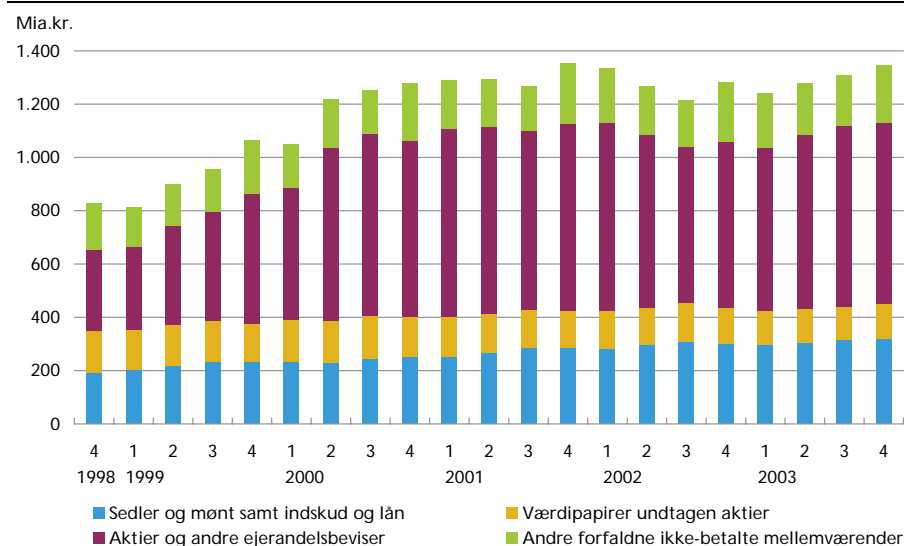
Husholdningernes passiver består næsten udelukkende af lån, og siden 1998 er der sket en jævn stigning i låntagningen, jf. udviklingen i passiver i alt i figur 1. Ved udgangen af 2003 udgjorde husholdningernes samlede passiver 1.501 mia.kr.

Ikke-finansielle selskabers finansielle aktiver

Beholdningen af finansielle aktiver hos ikke-finansielle selskaber er domineret af aktier og andre ejerandelsbeviser, hvis andel er steget fra 1998 til 2003, jf. figur 3. Igennem 2003 har de ikke-finansielle selskabers finansielle aktiver generelt fulgt stigningen i aktiekurserne, og ultimo 2003 var den samlede værdi af de finansielle aktiver 1.349 mia.kr.

IKKE-FINANSIELLE SELSKABER – KVARTALSVISE FINANSIELLE AKTIVER

Figur 3



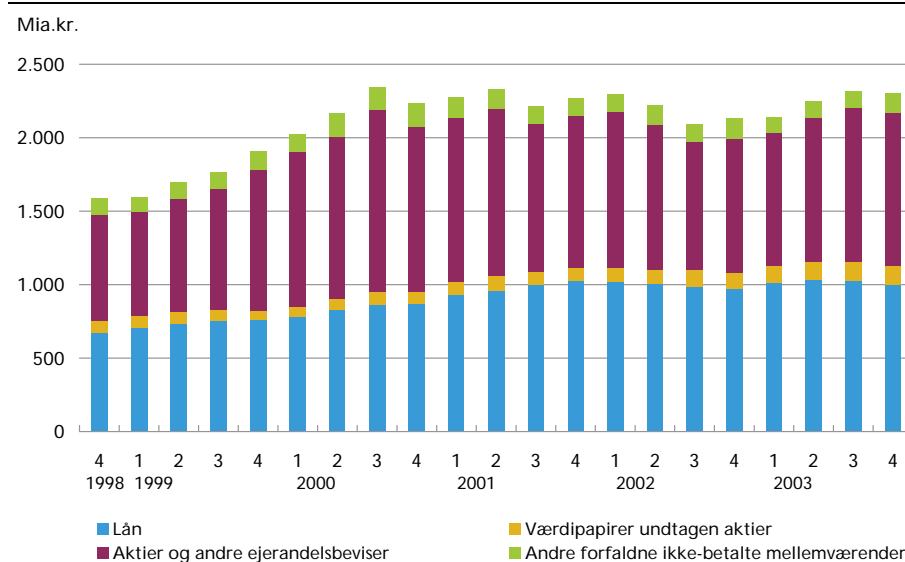
Ikke-finansielle selskabers passiver

Ikke-finansielle selskabers passiver består næsten udelukkende af lån samt udstedte aktier og andre ejerandelsbeviser, jf. figur 4. Ultimo 2003 udgjorde de samlede passiver 2.304 mia.kr. Den samlede låntagning var tiltagende i begyndelsen af perioden, men har ligget på et nogenlunde stabilt ni-

veau siden 2001. Værdien af ikke-finansielle selskabers udstedte aktier har varieret i takt med den overordnede kursudvikling på aktiemarkederne. I løbet af 2003 er de samlede passiver steget, og udviklingen var domineret af en stigning i udstedte aktier og andre ejerandelsbeviser.

IKKE-FINANSIELLE SELSKABER – KVARTALSVISE PASSIVER

Figur 4



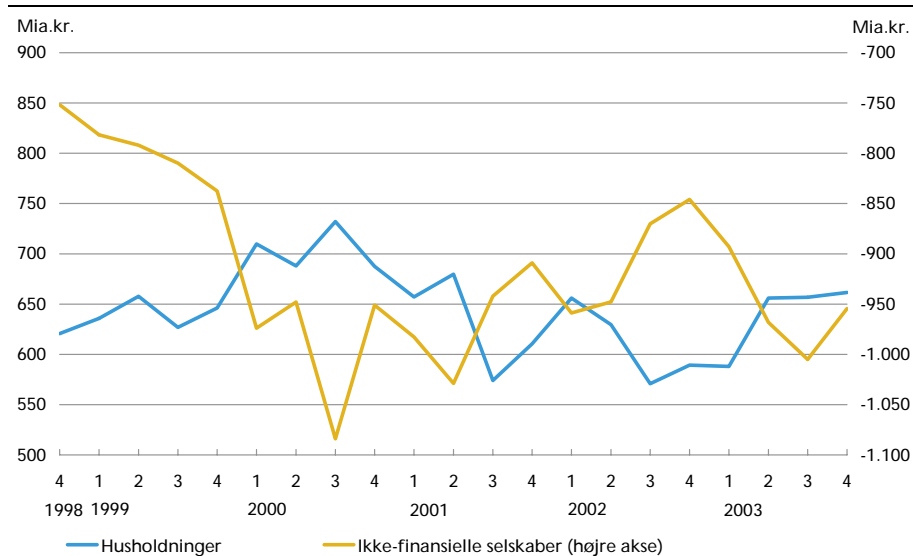
Finansielle nettoformuer

En sektors finansielle nettoformue er defineret som forskellen mellem beholdningen af finansielle aktiver og passiver. Den finansielle nettoformue indgår sammen med beholdningen af ikke-finansielle aktiver i sektorens samlede formuestilling.

Ultimo 2003 var husholdningernes finansielle nettoformue 661 mia.kr. Dette svarer i gennemsnit til ca. 267.000 kr. pr. husstand. Over tid er der store bevægelser i nettoformuen, jf. figur 5, hvilket bl.a. afspejler udviklingen i værdien af husholdningernes beholdning af aktier og andre ejerandelsbeviser.

KVARTALSVIS FINANSIEL NETTOFORMUE

Figur 5



For ikke-finansielle selskaber var den finansielle nettoformue -955 mia.kr. ved udgangen af 2003, dvs. at selskaberne havde en finansiell *nettogæld*. Den negative finansielle nettoformue skyldes bl.a., at ikke-finansielle selskaber har en stor del af kapitalgrundlaget placeret i ikke-finansielle aktiver, fx produktionsanlæg. Nettoformuen hos ikke-finansielle selskaber bevæger sig generelt modsat aktiekurserne, idet sektoren har en negativ nettoposition i aktier (dvs. at værdien af udstedte aktier på passivside overstiger værdien af aktiebeholdningen på aktivside). I løbet af 2003 er den finansielle nettoformue faldet, hvilket især kan tilskrives en stigning i værdien af selskabernes udstedte aktier.

FINANSIELLE SELSKABER

De finansielle selskabers aktiver

De finansielle selskaber består af monetære finansielle institutioner (MFler)¹, andre finansielle formidlere mv. samt forsikringselskaber og pensionskasser.

MFlerne tegner sig for klart den største andel af de finansielle selskabers balance, både hvad angår aktiver og passiver, jf. tabel 1. Ultimo 2003 udgjorde MFlernes finansielle aktiver 4.293 mia.kr., svarende til 67 pct. af de finansielle selskabers samlede aktiver. De tilsvarende andele for forsikringselskaber og pensionskasser henholdsvis andre finansielle formidlere udgjorde 19 pct. og 14 pct. De tre sektorers andele af de finansielle selskabers samlede aktiver har været stabile siden 1998.

FINANSIEL BALANCE FOR DE FINANSIELLE SELSKABER, ULTIMO 2003, MIA. KR. Tabel 1

Instrument	Finansielle aktiver				Passiver			
	MFI	AFF	F&P	I alt	MFI	AFF	F&P	I alt
Monetært guld og SDR	6	•	•	6	•	•	•	•
Indskud mv.	760	31	17	808	1.774	99	0	1.873
Værdipapirer undt. aktier ..	1.020	342	743	2.104	2.120	9	2	2.130
Lån	2.338	102	21	2.461	0	103	17	121
Aktier og andre ejerandele.	119	392	360	871	263	498	94	855
Forsikringstekniske reserver	0	0	12	12	•	•	1.029	1.029
Andre mellemværender	52	15	38	105	132	11	17	159
Balancesum	4.293	881	1.192	6.366	4.288	720	1.160	6.168

Anm.: MFI er en forkortelse for monetære finansielle institutioner, AFF for andre finansielle formidlere mv., mens F&P er forsikringselskaber og pensionskasser.
Indskud mv. omfatter også sedler og mønt.

Monetære finansielle institutioner

MFlerne finansierer sig primært ved at modtage indskud og ved udstedelse af værdipapirer undtagen aktier. Indskud sker overvejende hos pengeinstitutter, mens realkreditinstitutterne står for hovedparten af udstedelserne af værdipapirer undtagen aktier (i form af realkreditobligationer). De finansielle midler anvendes først og fremmest til udlån. Udlån til MFler er kategoriseret som indskud, mens udlån til andre sektorer indgår under lån. MFlerne har desuden en stor beholdning af værdipapirer undtagen aktier (obligationer), mens aktiebeholdningen er relativt beskedent.

¹ Inkl. Danmarks Nationalbank.

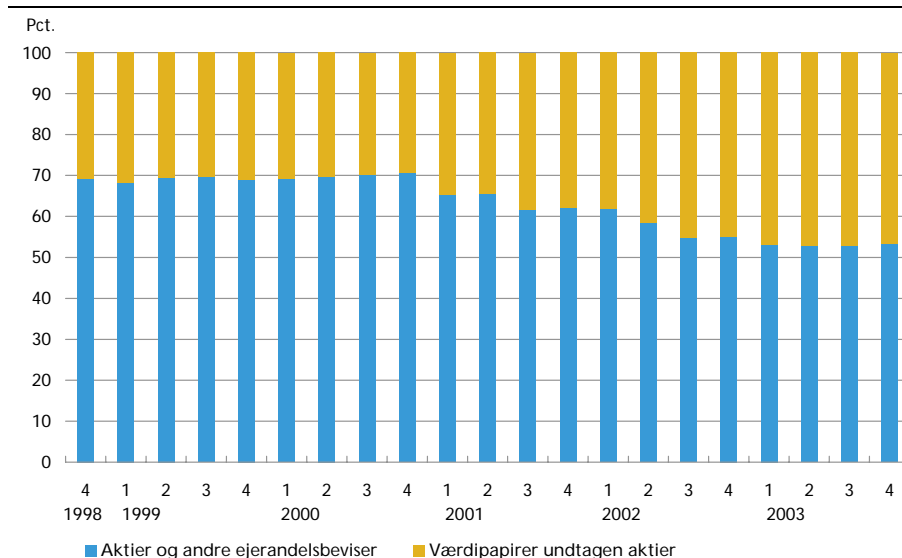
Andre finansielle formidlere mv.

I sektoren andre finansielle formidlere indgår investeringsforeninger (som udgjorde 42 pct. af de samlede finansielle aktiver ultimo 2003) og finansielle holdingselskaber (22 pct.). Derudover består sektoren bl.a. af investerings- og ventureselskaber, leasingselskaber, Den Særlige Pensionsopsparring (SP) samt Lønmodtagernes Dyrtidsfond (LD).

Andre finansielle formidlers finansielle aktiver er i overvejende grad placeret i værdipapirer, dvs. værdipapirer undtagen aktier (obligationer) samt aktier og andre ejerandelsbeviser. I perioden fra ultimo 1998 til ultimo 2003 er der sket store ændringer i porteføljesammensætningen på de to typer af værdipapirer, jf. figur 6. De første år havde sektoren en klar overvægt af aktier i forhold til obligationer. I 2001 og 2002 skete der en forskydning til fordel for obligationer, således at værdipapirbeholdningen i 2003 var stort set ligeligt fordelt mellem obligationer og aktier.

ANDRE FINANSIELLE FORMIDLERS BEHOLDNING AF VÆRDIPAPIRER

Figur 6



Andre finansielle formidlers passiver består først og fremmest af udstedte aktier og andre ejerandelsbeviser, hvor andele i investeringsforeninger udgør hovedparten (73 pct. af de samlede udstedte aktier og andre ejerandelsbeviser ultimo 2003).

Forsikringselskaber og pensionskasser

Forsikringselskaber og pensionskasser er karakteriseret ved en relativt enkel balancestruktur.

De finansielle aktiver er hovedsageligt placeret i værdipapirer og i særdeleshed i værdipapirer undtagen aktier (obligationer). Ultimo 2003 udgjorde obligationerne således 67 pct. af sektorens samlede værdipapirbeholdning, jf. tabel 1. Forsikringselskaber og pensionskasser har traditionelt en overvægt af obligationer i forhold til aktier, og sektoren adskiller sig derved fra andre finansielle formidlere, jf. ovenfor.

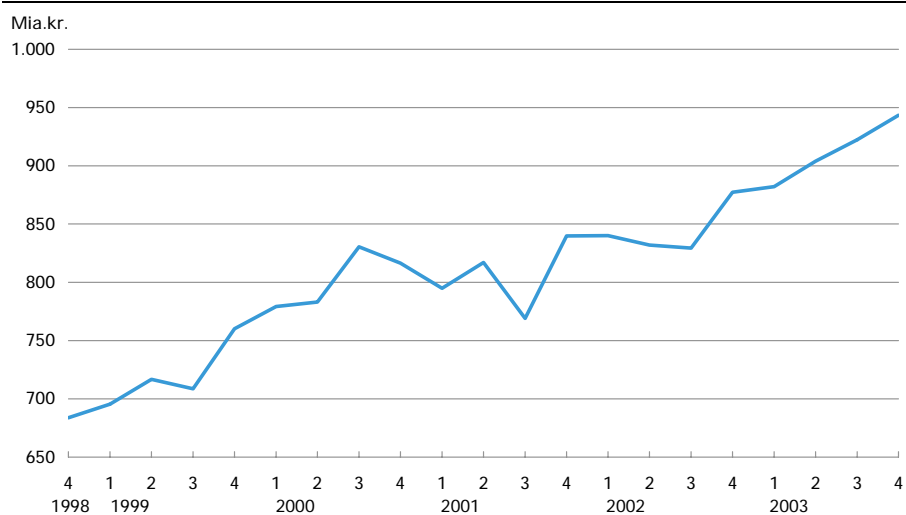
Forsikringselskaber og pensionskassers passivside består næsten udelukkende af forsikringstekniske reserver, hvor størsteparten udgøres af værdi-

en af husholdningernes pensionsopsparing (husholdningernes nettoformue i livsforsikrings- og pensionskassereserver). Sidstnævnte opgøres som de samlede forsikringsmæssige hensættelser, som forsikringsselskaber og pensionskasser har hensat til at imødekomme fremtidige krav om pensionsudbetalinger og erstatninger vedr. livsforsikring.

Siden 1998 er der sket en betydelig stigning i værdien af pensionsopsparingen hos forsikringsselskaber og pensionskasser, jf. figur 7. Der har over perioden været store udsving, som bl.a. afspejler prisudviklingen på de finansielle markeder. Husholdningernes pensionsopsparing vil således være påvirket af ændringer i værdien af forsikringsselskabernes og pensionskassernes værdipapirbeholdning. Ultimo 2003 udgjorde værdien af husholdningernes pensionsopsparing 943 mia.kr.

VÆRDI AF PENSIONSOPSPARINGEN HOS FORSIKRINGSELKABER OG PENSIONS KASSER

Figur 7



Anm.: Pensionsopsparingen omfatter instrumentet husholdningernes nettoformue i livsforsikrings- og pensionskassereserver.

SUPPLERENDE INFORMATION

Statistikdatabase	Alle offentliggjorte tidsserier vedrørende kvartalsvise finansielle konti kan hentes fra en statistikdatabase på www.nationalbanken.dk (under Statistik > Hent statistik – Database).
Henvendelse	Kasper Riis-Hansen, tlf. 33 63 68 30 eller e-mail krh@nationalbanken.dk . Jens Jakob Svanholt tlf. 33 63 68 59 eller e-mail jjs@nationalbanken.dk .
Kommende udgivelser	En oversigt over statistiske udgivelser for løbende måned og følgende 3 måneder findes i udgivelseskalenderen på www.nationalbanken.dk (under Statistik > Udgivelseskalendar).

Tabel 1 **Ukonsoliderede finansielle balancer for ikke-finansielle selskaber** ENS95: S.11

	ENS95	4. kv. 98	1. kv. 99	2. kv. 99	3. kv. 99	4. kv. 99
		Ultimo, mia.kr.				
Finansielle aktiver, i alt		833	815	904	958	1.069
Monetært guld og SDR	AF.1	•	•	•	•	•
Sedler og mønt samt indskud	AF.2	157	162	167	176	177
• sedler og mønt samt transferable indskud	¹	102	103	111	111	112
• andre indskud	AF.29	55	59	56	65	64
Værdipapirer undtagen aktier	AF.3	156	151	154	158	141
• kortfristede værdipapirer	AF.331	6	4	4	6	7
• langfristede værdipapirer	AF.332	135	128	131	137	130
• finansielle derivater	AF.34	14	18	19	15	4
Lån	AF.4	36	41	50	56	58
• kortfristede lån	AF.41	18	20	25	27	28
• langfristede lån	AF.42	18	20	26	29	30
Aktier og andre ejerandelsbeviser	AF.5	306	312	371	405	488
• børsnoterede aktier	AF.511	178	173	208	216	250
• andele i investeringsforeninger	AF.52	10	11	13	12	15
• øvrige ejerandelsbeviser	²	117	128	151	177	223
Forsikringstekniske reserver	AF.6	3	3	4	4	4
• husholdningers formue i liv og pension ³	AF.61	•	•	•	•	•
• præmie- og erstatningsreserver	AF.62	3	3	4	4	4
Andre forfaldne ikke-betalte mellemværender	AF.7	176	147	157	160	202
Passiver, i alt		1.585	1.597	1.696	1.768	1.906
Monetært guld og SDR	AF.1	•	•	•	•	•
Sedler og mønt samt indskud	AF.2	0	0	0	0	0
• sedler og mønt samt transferable indskud	¹	0	0	0	0	0
• andre indskud	AF.29	0	0	0	0	0
Værdipapirer undtagen aktier	AF.3	83	81	76	69	62
• kortfristede værdipapirer	AF.331	7	6	4	3	2
• langfristede værdipapirer	AF.332	71	71	67	62	56
• finansielle derivater	AF.34	5	5	4	4	4
Lån	AF.4	674	705	739	755	763
• kortfristede lån	AF.41	154	158	164	161	163
• langfristede lån	AF.42	520	547	575	594	600
Aktier og andre ejerandelsbeviser	AF.5	718	711	773	831	954
• børsnoterede aktier	AF.511	476	457	506	534	634
• andele i investeringsforeninger	AF.52	•	•	•	•	•
• øvrige ejerandelsbeviser	²	242	255	267	297	320
Forsikringstekniske reserver	AF.6	•	•	•	•	•
• husholdningers formue i liv og pension ³	AF.61	•	•	•	•	•
• præmie- og erstatningsreserver	AF.62	•	•	•	•	•
Andre forfaldne ikke-betalte mellemværender	AF.7	110	100	108	113	126
Finansiell nettoformue		-752	-782	-792	-810	-837

Note: Betegnelserne i ENS95-kolonnen refererer til instrumentkoderne i Det Europæiske Nationalregnskabssystem af 1995 (ENS95).

¹ Summen af ENS95-instrumenterne "sedler og mønt" (AF.21) og "transferable indskud" (AF.22).

² Summen af ENS95-instrumenterne "ikke-børsnoterede aktier" (AF.512) og "andre ejerandelsbeviser" (AF.513).

³ ENS95-instrumentet "husholdningernes nettoformue i livsforsikrings- og pensionskassereserver" (AF.61).

Tabel 1 – fortsat Ukonsoliderede finansielle balancer for ikke-finansielle selskaber

ENS95: S.11

1. kv. 00	2. kv. 00	3. kv. 00	4. kv. 00	1. kv. 01	ENS95	
Ultimo, mia.kr.						
1.053	1.219	1.255	1.282	1.292		Finansielle aktiver, i alt
•	•	•	•	•	AF.1	Monetært guld og SDR
171	158	174	168	156	AF.2	Sedler og mønt samt indskud
113	108	107	103	96	¹	• sedler og mønt samt transferable indskud
58	50	67	65	60	AF.29	• andre indskud
155	157	161	148	150	AF.3	Værdipapirer undtagen aktier
5	5	7	7	6	AF.331	• kortfristede værdipapirer
140	136	146	129	136	AF.332	• langfristede værdipapirer
10	17	8	11	8	AF.34	• finansielle derivater
63	71	72	86	95	AF.4	Lån
30	33	33	39	43	AF.41	• kortfristede lån
33	38	39	47	52	AF.42	• langfristede lån
497	650	681	662	706	AF.5	Aktier og andre ejerandelsbeviser
252	248	290	250	240	AF.511	• børsnoterede aktier
18	18	19	18	17	AF.52	• andele i investeringsforeninger
227	383	372	394	450	²	• øvrige ejerandelsbeviser
4	4	4	4	4	AF.6	Forsikringstekniske reserver
•	•	•	•	•	AF.61	• husholdningers formue i liv og pension ³
4	4	4	4	4	AF.62	• præmie- og erstatningsreserver
163	180	163	214	181	AF.7	Andre forfaldne ikke-betalte mellemværender
2.027	2.167	2.339	2.233	2.275		Passiver, i alt
•	•	•	•	•	AF.1	Monetært guld og SDR
0	0	0	0	0	AF.2	Sedler og mønt samt indskud
0	0	0	0	0	¹	• sedler og mønt samt transferable indskud
0	0	0	0	0	AF.29	• andre indskud
66	69	81	79	90	AF.3	Værdipapirer undtagen aktier
2	2	3	7	15	AF.331	• kortfristede værdipapirer
59	62	66	65	66	AF.332	• langfristede værdipapirer
4	5	12	7	9	AF.34	• finansielle derivater
782	832	868	871	928	AF.4	Lån
188	218	242	238	275	AF.41	• kortfristede lån
593	615	627	633	653	AF.42	• langfristede lån
1.060	1.105	1.238	1.122	1.118	AF.5	Aktier og andre ejerandelsbeviser
726	709	802	693	662	AF.511	• børsnoterede aktier
•	•	•	•	•	AF.52	• andele i investeringsforeninger
334	396	437	429	455	²	• øvrige ejerandelsbeviser
•	•	•	•	•	AF.6	Forsikringstekniske reserver
•	•	•	•	•	AF.61	• husholdningers formue i liv og pension ³
•	•	•	•	•	AF.62	• præmie- og erstatningsreserver
119	160	150	161	139	AF.7	Andre forfaldne ikke-betalte mellemværender
-974	-948	-1.084	-951	-983		Finansiell nettoformue

Note: Betegnelserne i ENS95-kolonnen refererer til instrumentkoderne i Det Europæiske Nationalregnskabssystem af 1995 (ENS95).

¹ Summen af ENS95-instrumenterne "sedler og mønt" (AF.21) og "transferable indskud" (AF.22).

² Summen af ENS95-instrumenterne "ikke-børsnoterede aktier" (AF.512) og "andre ejerandelsbeviser" (AF.513).

³ ENS95-instrumentet "husholdningernes nettoformue i livsforsikrings- og pensionskassereserver" (AF.61).

Tabel 1 – fortsat Ukonsoliderede finansielle balancer for ikke-finansielle selskaber ENS95: S.11

	ENS95	2. kv. 01	3. kv. 01	4. kv. 01	1. kv. 02	2. kv. 02
		Ultimo, mia.kr.				
Finansielle aktiver, i alt		1.297	1.270	1.359	1.340	1.274
Monetært guld og SDR	AF.1	•	•	•	•	•
Sedler og mønt samt indskud	AF.2	159	168	177	168	179
• sedler og mønt samt transferable indskud	¹	102	109	112	104	114
• andre indskud	AF.29	57	59	65	64	65
Værdipapirer undtagen aktier	AF.3	149	141	135	144	139
• kortfristede værdipapirer	AF.331	5	4	3	3	2
• langfristede værdipapirer	AF.332	137	131	128	134	128
• finansielle derivater	AF.34	7	6	5	6	8
Lån	AF.4	106	118	111	114	116
• kortfristede lån	AF.41	48	52	49	50	51
• langfristede lån	AF.42	58	66	62	64	66
Aktier og andre ejerandelsbeviser	AF.5	702	671	703	706	651
• børsnoterede aktier	AF.511	231	189	211	228	204
• andele i investeringsforeninger	AF.52	19	17	19	20	19
• øvrige ejerandelsbeviser	²	452	465	473	457	428
Forsikringstekniske reserver	AF.6	4	4	4	4	4
• husholdningers formue i liv og pension ³	AF.61	•	•	•	•	•
• præmie- og erstatningsreserver	AF.62	4	4	4	4	4
Andre forfaldne ikke-betalte mellemværender	AF.7	178	168	228	205	184
Passiver, i alt		2.326	2.212	2.267	2.299	2.222
Monetært guld og SDR	AF.1	•	•	•	•	•
Sedler og mønt samt indskud	AF.2	0	0	0	0	0
• sedler og mønt samt transferable indskud	¹	0	0	0	0	0
• andre indskud	AF.29	0	0	0	0	0
Værdipapirer undtagen aktier	AF.3	102	89	94	101	102
• kortfristede værdipapirer	AF.331	21	11	12	12	5
• langfristede værdipapirer	AF.332	75	73	76	79	86
• finansielle derivater	AF.34	7	5	6	10	10
Lån	AF.4	959	999	1.022	1.017	1.003
• kortfristede lån	AF.41	299	332	346	337	322
• langfristede lån	AF.42	660	667	677	680	680
Aktier og andre ejerandelsbeviser	AF.5	1.135	1.003	1.032	1.060	983
• børsnoterede aktier	AF.511	670	535	567	597	517
• andele i investeringsforeninger	AF.52	•	•	•	•	•
• øvrige ejerandelsbeviser	²	465	468	465	463	466
Forsikringstekniske reserver	AF.6	•	•	•	•	•
• husholdningers formue i liv og pension ³	AF.61	•	•	•	•	•
• præmie- og erstatningsreserver	AF.62	•	•	•	•	•
Andre forfaldne ikke-betalte mellemværender	AF.7	130	120	119	122	134
Finansiell nettoformue		-1.029	-942	-909	-959	-948

Note: Betegnelserne i ENS95-kolonnen refererer til instrumentkoderne i Det Europæiske Nationalregnskabssystem af 1995 (ENS95).

¹ Summen af ENS95-instrumenterne "sedler og mønt" (AF.21) og "transferable indskud" (AF.22).

² Summen af ENS95-instrumenterne "ikke-børsnoterede aktier" (AF.512) og "andre ejerandelsbeviser" (AF.513).

³ ENS95-instrumentet "husholdningernes nettoformue i livsforsikrings- og pensionskassereserver" (AF.61).

Tabel 1 – fortsat Ukonsoliderede finansielle balancer for ikke-finansielle selskaber

ENS95: S.11

3. kv. 02	4. kv. 02	1. kv. 03	2. kv. 03	3. kv. 03	4. kv. 03	ENS95	
Ultimo, mia.kr.							
1.219	1.286	1.244	1.284	1.315	1.349		Finansielle aktiver, i alt
•	•	•	•	•	•	AF.1	Monetært guld og SDR
196	186	179	187	198	209	AF.2	Sedler og mønt samt indskud
125	125	111	122	122	131	¹	• sedler og mønt samt transferable indskud
71	61	68	66	76	78	AF.29	• andre indskud
143	136	129	126	124	132	AF.3	Værdipapirer undtagen aktier
1	3	2	1	4	3	AF.331	• kortfristede værdipapirer
131	121	115	112	108	117	AF.332	• langfristede værdipapirer
10	12	12	12	12	12	AF.34	• finansielle derivater
114	116	118	118	118	111	AF.4	Lån
50	50	52	52	53	49	AF.41	• kortfristede lån
64	66	66	66	66	62	AF.42	• langfristede lån
588	619	610	655	681	678	AF.5	Aktier og andre ejerandelsbeviser
168	186	168	206	229	225	AF.511	• børsnoterede aktier
18	19	19	22	23	24	AF.52	• andele i investeringsforeninger
402	414	422	428	429	428	²	• øvrige ejerandelsbeviser
5	5	5	5	5	5	AF.6	Forsikringstekniske reserver
•	•	•	•	•	•	AF.61	• husholdningers formue i liv og pension ³
5	5	5	5	5	5	AF.62	• præmie- og erstatningsreserver
174	223	203	192	189	215	AF.7	Andre forfaldne ikke-betalte mellemværender
2.089	2.132	2.137	2.253	2.320	2.304		Passiver, i alt
•	•	•	•	•	•	AF.1	Monetært guld og SDR
0	0	0	0	0	0	AF.2	Sedler og mønt samt indskud
0	0	0	0	0	0	¹	• sedler og mønt samt transferable indskud
0	0	0	0	0	0	AF.29	• andre indskud
113	115	116	120	130	125	AF.3	Værdipapirer undtagen aktier
5	3	3	3	3	3	AF.331	• kortfristede værdipapirer
93	90	97	98	105	102	AF.332	• langfristede værdipapirer
16	22	16	20	22	20	AF.34	• finansielle derivater
986	968	1.017	1.033	1.025	1.000	AF.4	Lån
295	268	274	276	266	261	AF.41	• kortfristede lån
691	700	743	757	759	739	AF.42	• langfristede lån
870	907	900	984	1.049	1.047	AF.5	Aktier og andre ejerandelsbeviser
396	415	390	467	529	527	AF.511	• børsnoterede aktier
•	•	•	•	•	•	AF.52	• andele i investeringsforeninger
474	492	510	516	521	520	²	• øvrige ejerandelsbeviser
•	•	•	•	•	•	AF.6	Forsikringstekniske reserver
•	•	•	•	•	•	AF.61	• husholdningers formue i liv og pension ³
•	•	•	•	•	•	AF.62	• præmie- og erstatningsreserver
120	141	105	115	115	132	AF.7	Andre forfaldne ikke-betalte mellemværender
-870	-846	-893	-968	-1.005	-955		Finansiell nettoformue

Note: Betegnelserne i ENS95-kolonnen refererer til instrumentkoderne i Det Europæiske Nationalregnskabssystem af 1995 (ENS95).

¹ Summen af ENS95-instrumenterne "sedler og mønt" (AF.21) og "transferable indskud" (AF.22).

² Summen af ENS95-instrumenterne "ikke-børsnoterede aktier" (AF.512) og "andre ejerandelsbeviser" (AF.513).

³ ENS95-instrumentet "husholdningernes nettoformue i livsforsikrings- og pensionskassereserver" (AF.61).

Tabel 2 **Ukonsoliderede finansielle balancer for Danmarks Nationalbank** ENS95: S.121

	ENS95	4. kv. 98	1. kv. 99	2. kv. 99	3. kv. 99	4. kv. 99
		Ultimo, mia.kr.				
Finansielle aktiver, i alt		176	290	371	349	306
Monetært guld og SDR	AF.1	6	5	6	5	7
Sedler og mønt samt indskud	AF.2	57	139	204	201	149
• sedler og mønt samt transferable indskud	¹	0	73	143	113	57
• andre indskud	AF.29	57	67	62	88	92
Værdipapirer undtagen aktier	AF.3	103	131	147	124	128
• kortfristede værdipapirer	AF.331	2	26	42	19	21
• langfristede værdipapirer	AF.332	101	105	105	105	107
• finansielle derivater	AF.34	0	0	0	0	0
Lån	AF.4	7	13	11	16	18
• kortfristede lån	AF.41	7	13	11	16	18
• langfristede lån	AF.42	0	0	0	0	0
Aktier og andre ejerandelsbeviser	AF.5	1	1	1	1	1
• børsnoterede aktier	AF.511	0	0	0	0	0
• andele i investeringsforeninger	AF.52	0	0	0	0	0
• øvrige ejerandelsbeviser	²	0	0	0	0	0
Forsikringstekniske reserver	AF.6	0	0	0	0	0
• husholdningers formue i liv og pension ³	AF.61	•	•	•	•	•
• præmie- og erstatningsreserver	AF.62	0	0	0	0	0
Andre forfaldne ikke-betalte mellemværender	AF.7	2	2	2	3	3
Passiver, i alt		133	242	327	306	262
Monetært guld og SDR	AF.1	•	•	•	•	•
Sedler og mønt samt indskud	AF.2	93	190	270	251	156
• sedler og mønt samt transferable indskud	¹	93	190	270	251	156
• andre indskud	AF.29	0	0	0	0	0
Værdipapirer undtagen aktier	AF.3	35	50	54	51	100
• kortfristede værdipapirer	AF.331	35	50	54	51	100
• langfristede værdipapirer	AF.332	0	0	0	0	0
• finansielle derivater	AF.34	0	0	0	0	0
Lån	AF.4	0	0	0	0	0
• kortfristede lån	AF.41	•	•	•	•	•
• langfristede lån	AF.42	0	0	0	0	0
Aktier og andre ejerandelsbeviser	AF.5	•	•	•	•	•
• børsnoterede aktier	AF.511	•	•	•	•	•
• andele i investeringsforeninger	AF.52	•	•	•	•	•
• øvrige ejerandelsbeviser	²	•	•	•	•	•
Forsikringstekniske reserver	AF.6	•	•	•	•	•
• husholdningers formue i liv og pension ³	AF.61	•	•	•	•	•
• præmie- og erstatningsreserver	AF.62	•	•	•	•	•
Andre forfaldne ikke-betalte mellemværender	AF.7	5	2	3	4	6
Finansiell nettoformue		43	49	44	43	44

Note: Betegnelserne i ENS95-kolonnen refererer til instrumentkoderne i Det Europæiske Nationalregnskabsystem af 1995 (ENS95).

¹ Summen af ENS95-instrumenterne "sedler og mønt" (AF.21) og "transferable indskud" (AF.22).

² Summen af ENS95-instrumenterne "ikke-børsnoterede aktier" (AF.512) og "andre ejerandelsbeviser" (AF.513).

³ ENS95-instrumentet "husholdningernes nettoformue i livsforsikrings- og pensionskassereserver" (AF.61).

Tabel 2 – fortsat Ukonsoliderede finansielle balancer for Danmarks Nationalbank

ENS95: S.121

1. kv. 00	2. kv. 00	3. kv. 00	4. kv. 00	1. kv. 01	ENS95	
Ultimo, mia.kr.						
305	315	311	200	204		Finansielle aktiver, i alt
7	7	7	5	6	AF.1	Monetært guld og SDR
162	173	178	70	77	AF.2	Sedler og mønt samt indskud
84	109	64	1	3	¹	• sedler og mønt samt transferable indskud
77	64	113	69	74	AF.29	• andre indskud
122	125	107	115	114	AF.3	Værdipapirer undtagen aktier
21	22	0	0	0	AF.331	• kortfristede værdipapirer
100	102	104	109	111	AF.332	• langfristede værdipapirer
0	0	2	6	2	AF.34	• finansielle derivater
11	6	17	6	4	AF.4	Lån
11	6	17	6	4	AF.41	• kortfristede lån
0	0	0	0	0	AF.42	• langfristede lån
1	1	1	1	1	AF.5	Aktier og andre ejerandelsbeviser
0	0	0	0	0	AF.511	• børsnoterede aktier
0	0	0	0	0	AF.52	• andele i investeringsforeninger
0	1	1	1	1	²	• øvrige ejerandelsbeviser
0	0	0	0	0	AF.6	Forsikringstekniske reserver
•	•	•	•	•	AF.61	• husholdningers formue i liv og pension ³
0	0	0	0	0	AF.62	• præmie- og erstatningsreserver
3	3	2	2	2	AF.7	Andre forfaldne ikke-betalte mellemværender
260	271	264	150	162		Passiver, i alt
•	•	•	•	•	AF.1	Monetært guld og SDR
200	219	197	97	107	AF.2	Sedler og mønt samt indskud
200	219	185	97	107	¹	• sedler og mønt samt transferable indskud
0	0	12	0	0	AF.29	• andre indskud
58	47	67	52	55	AF.3	Værdipapirer undtagen aktier
58	47	65	52	53	AF.331	• kortfristede værdipapirer
0	0	0	0	0	AF.332	• langfristede værdipapirer
0	0	2	0	2	AF.34	• finansielle derivater
0	0	0	0	0	AF.4	Lån
•	•	•	•	•	AF.41	• kortfristede lån
0	0	0	0	0	AF.42	• langfristede lån
•	•	•	•	•	AF.5	Aktier og andre ejerandelsbeviser
•	•	•	•	•	AF.511	• børsnoterede aktier
•	•	•	•	•	AF.52	• andele i investeringsforeninger
•	•	•	•	•	²	• øvrige ejerandelsbeviser
•	•	•	•	•	AF.6	Forsikringstekniske reserver
•	•	•	•	•	AF.61	• husholdningers formue i liv og pension ³
•	•	•	•	•	AF.62	• præmie- og erstatningsreserver
3	4	1	1	0	AF.7	Andre forfaldne ikke-betalte mellemværender
44	44	47	50	42		Finansiel nettoformue

Note: Betegnelserne i ENS95-kolonnen refererer til instrumentkoderne i Det Europæiske Nationalregnskabssystem af 1995 (ENS95).

¹ Summen af ENS95-instrumenterne "sedler og mønt" (AF.21) og "transferable indskud" (AF.22).

² Summen af ENS95-instrumenterne "ikke-børsnoterede aktier" (AF.512) og "andre ejerandelsbeviser" (AF.513).

³ ENS95-instrumentet "husholdningernes nettoformue i livsforsikrings- og pensionskassereserver" (AF.61).

Tabel 2 – fortsat Ukonsoliderede finansielle balancer for Danmarks Nationalbank

ENS95: S.121

	ENS95	2. kv. 01	3. kv. 01	4. kv. 01	1. kv. 02	2. kv. 02
		Ultimo, mia.kr.				
Finansielle aktiver, i alt		232	265	266	262	282
Monetært guld og SDR	AF.1	8	8	7	6	6
Sedler og mønt samt indskud	AF.2	97	108	132	132	151
• sedler og mønt samt transferable indskud	¹	2	6	5	1	2
• andre indskud	AF.29	95	102	127	131	149
Værdipapirer undtagen aktier	AF.3	119	119	118	119	120
• kortfristede værdipapirer	AF.331	0	0	0	0	0
• langfristede værdipapirer	AF.332	117	116	116	117	117
• finansielle derivater	AF.34	2	3	2	2	3
Lån	AF.4	4	27	5	2	2
• kortfristede lån	AF.41	4	27	5	2	2
• langfristede lån	AF.42	0	0	0	0	0
Aktier og andre ejerandelsbeviser	AF.5	1	1	1	1	1
• børsnoterede aktier	AF.511	0	0	0	0	0
• andele i investeringsforeninger	AF.52	0	0	0	0	0
• øvrige ejerandelsbeviser	²	1	1	1	1	1
Forsikringstekniske reserver	AF.6	0	0	0	0	0
• husholdningers formue i liv og pension ³	AF.61	•	•	•	•	•
• præmie- og erstatningsreserver	AF.62	0	0	0	0	0
Andre forfaldne ikke-betalte mellemværender	AF.7	2	3	2	2	2
Passiver, i alt		183	212	214	213	231
Monetært guld og SDR	AF.1	•	•	•	•	•
Sedler og mønt samt indskud	AF.2	115	138	99	103	113
• sedler og mønt samt transferable indskud	¹	115	138	99	103	113
• andre indskud	AF.29	0	0	0	0	0
Værdipapirer undtagen aktier	AF.3	67	73	114	109	118
• kortfristede værdipapirer	AF.331	65	73	114	109	118
• langfristede værdipapirer	AF.332	0	0	0	0	0
• finansielle derivater	AF.34	1	0	1	0	0
Lån	AF.4	0	0	0	0	0
• kortfristede lån	AF.41	•	•	•	•	•
• langfristede lån	AF.42	0	0	0	0	0
Aktier og andre ejerandelsbeviser	AF.5	•	•	•	•	•
• børsnoterede aktier	AF.511	•	•	•	•	•
• andele i investeringsforeninger	AF.52	•	•	•	•	•
• øvrige ejerandelsbeviser	²	•	•	•	•	•
Forsikringstekniske reserver	AF.6	•	•	•	•	•
• husholdningers formue i liv og pension ³	AF.61	•	•	•	•	•
• præmie- og erstatningsreserver	AF.62	•	•	•	•	•
Andre forfaldne ikke-betalte mellemværender	AF.7	1	1	1	0	0
Finansiell nettoformue		49	53	52	49	51

Note: Betegnelserne i ENS95-kolonnen refererer til instrumentkoderne i Det Europæiske Nationalregnskabssystem af 1995 (ENS95).

¹ Summen af ENS95-instrumenterne "sedler og mønt" (AF.21) og "transferable indskud" (AF.22).

² Summen af ENS95-instrumenterne "ikke-børsnoterede aktier" (AF.512) og "andre ejerandelsbeviser" (AF.513).

³ ENS95-instrumentet "husholdningernes nettoformue i livsforsikrings- og pensionskassereserver" (AF.61).

Tabel 2 – fortsat Ukonsoliderede finansielle balancer for Danmarks Nationalbank

ENS95: S.121

3. kv. 02	4. kv. 02	1. kv. 03	2. kv. 03	3. kv. 03	4. kv. 03	ENS95	
Ultimo, mia.kr.							
300	328	364	359	348	323		Finansielle aktiver, i alt
6	6	6	6	6	6	AF.1	Monetært guld og SDR
165	180	225	197	192	155	AF.2	Sedler og mønt samt indskud
2	2	2	1	1	1	¹	• sedler og mønt samt transferable indskud
164	178	223	196	190	154	AF.29	• andre indskud
120	118	122	128	129	122	AF.3	Værdipapirer undtagen aktier
0	0	0	30	29	19	AF.331	• kortfristede værdipapirer
119	116	121	97	99	101	AF.332	• langfristede værdipapirer
2	3	1	0	1	2	AF.34	• finansielle derivater
5	21	8	24	17	38	AF.4	Lån
5	19	7	16	14	38	AF.41	• kortfristede lån
0	1	1	9	3	0	AF.42	• langfristede lån
1	1	1	1	1	1	AF.5	Aktier og andre ejerandelsbeviser
0	0	0	0	0	0	AF.511	• børsnoterede aktier
0	0	0	0	0	0	AF.52	• andele i investeringsforeninger
1	1	1	1	1	1	²	• øvrige ejerandelsbeviser
0	0	0	0	0	0	AF.6	Forsikringstekniske reserver
•	•	•	•	•	•	AF.61	• husholdningers formue i liv og pension ³
0	0	0	0	0	0	AF.62	• præmie- og erstatningsreserver
2	2	2	2	2	2	AF.7	Andre forfaldne ikke-betalte mellemværender
245	273	308	303	291	268		Passiver, i alt
•	•	•	•	•	•	AF.1	Monetært guld og SDR
150	112	158	163	156	110	AF.2	Sedler og mønt samt indskud
150	112	158	163	156	110	¹	• sedler og mønt samt transferable indskud
0	0	0	0	0	0	AF.29	• andre indskud
95	161	150	139	135	157	AF.3	Værdipapirer undtagen aktier
94	161	149	138	133	157	AF.331	• kortfristede værdipapirer
0	0	0	0	0	0	AF.332	• langfristede værdipapirer
0	0	0	1	2	0	AF.34	• finansielle derivater
0	0	0	0	0	0	AF.4	Lån
•	•	•	•	•	•	AF.41	• kortfristede lån
0	0	0	0	0	0	AF.42	• langfristede lån
•	•	•	•	•	•	AF.5	Aktier og andre ejerandelsbeviser
•	•	•	•	•	•	AF.511	• børsnoterede aktier
•	•	•	•	•	•	AF.52	• andele i investeringsforeninger
•	•	•	•	•	•	²	• øvrige ejerandelsbeviser
•	•	•	•	•	•	AF.6	Forsikringstekniske reserver
•	•	•	•	•	•	AF.61	• husholdningers formue i liv og pension ³
•	•	•	•	•	•	AF.62	• præmie- og erstatningsreserver
0	0	0	0	0	0	AF.7	Andre forfaldne ikke-betalte mellemværender
55	55	55	56	57	55		Finansiell nettoformue

Note: Betegnelserne i ENS95-kolonnen refererer til instrumentkoderne i Det Europæiske Nationalregnskabssystem af 1995 (ENS95).

¹ Summen af ENS95-instrumenterne "sedler og mønt" (AF.21) og "transferable indskud" (AF.22).

² Summen af ENS95-instrumenterne "ikke-børsnoterede aktier" (AF.512) og "andre ejerandelsbeviser" (AF.513).

³ ENS95-instrumentet "husholdningernes nettoformue i livsforsikrings- og pensionskassereserver" (AF.61).

Tabel 3 **Ukonsoliderede finansielle balancer for andre monetære finansielle institutioner¹** ENS95: S.122

	ENS95	4. kv. 98	1. kv. 99	2. kv. 99	3. kv. 99	4. kv. 99
Ultimo, mia.kr.						
Finansielle aktiver, i alt		2.720	2.828	2.853	2.760	2.800
Monetært guld og SDR	AF.1	•	•	•	•	•
Sedler og mønt samt indskud	AF.2	553	587	589	533	463
• sedler og mønt samt transferable indskud	²	22	14	30	31	22
• andre indskud	AF.29	531	573	559	502	440
Værdipapirer undtagen aktier	AF.3	492	503	477	431	526
• kortfristede værdipapirer	AF.331	69	87	95	87	136
• langfristede værdipapirer	AF.332	322	324	295	255	290
• finansielle derivater	AF.34	102	92	88	89	100
Lån	AF.4	1.575	1.636	1.680	1.696	1.695
• kortfristede lån	AF.41	224	254	268	265	256
• langfristede lån	AF.42	1.351	1.382	1.411	1.430	1.439
Aktier og andre ejerandelsbeviser	AF.5	77	75	84	83	93
• børsnoterede aktier	AF.511	34	32	41	39	46
• andele i investeringsforeninger	AF.52	1	1	2	2	2
• øvrige ejerandelsbeviser	³	42	41	41	42	44
Forsikringstekniske reserver	AF.6	0	0	0	0	0
• husholdningers formue i liv og pension ⁴	AF.61	•	•	•	•	•
• præmie- og erstatningsreserver	AF.62	0	0	0	0	0
Andre forfaldne ikke-betalte mellemværender	AF.7	23	27	23	17	24
Passiver, i alt		2.804	2.897	2.918	2.792	2.837
Monetært guld og SDR	AF.1	•	•	•	•	•
Sedler og mønt samt indskud	AF.2	1.178	1.250	1.274	1.222	1.202
• sedler og mønt samt transferable indskud	²	361	377	390	391	373
• andre indskud	AF.29	817	874	884	831	829
Værdipapirer undtagen aktier	AF.3	1.381	1.430	1.411	1.345	1.379
• kortfristede værdipapirer	AF.331	30	43	39	50	43
• langfristede værdipapirer	AF.332	1.248	1.292	1.280	1.206	1.240
• finansielle derivater	AF.34	102	95	92	89	96
Lån	AF.4	0	0	0	0	0
• kortfristede lån	AF.41	•	•	•	•	•
• langfristede lån	AF.42	0	0	0	0	0
Aktier og andre ejerandelsbeviser	AF.5	174	161	167	165	182
• børsnoterede aktier	AF.511	68	59	64	68	68
• andele i investeringsforeninger	AF.52	0	0	0	0	0
• øvrige ejerandelsbeviser	³	106	102	103	96	114
Forsikringstekniske reserver	AF.6	•	•	•	•	•
• husholdningers formue i liv og pension ⁴	AF.61	•	•	•	•	•
• præmie- og erstatningsreserver	AF.62	•	•	•	•	•
Andre forfaldne ikke-betalte mellemværender	AF.7	71	55	66	60	74
Finansiell nettoformue		-83	-69	-65	-32	-37

Note: Betegnelserne i ENS95-kolonnen refererer til instrumentkoderne i Det Europæiske Nationalregnskabssystem af 1995 (ENS95).

¹ Monetære finansielle institutioner ekskl. Danmarks Nationalbank.

² Summen af ENS95-instrumenterne "sedler og mønt" (AF.21) og "transferable indskud" (AF.22).

³ Summen af ENS95-instrumenterne "ikke-børsnoterede aktier" (AF.512) og "andre ejerandelsbeviser" (AF.513).

⁴ ENS95-instrumentet "husholdningernes nettoformue i livsforsikrings- og pensionskassereserver" (AF.61).

Tabel 3 – fortsat Ukonsoliderede finansielle balancer for andre monetære finansielle institutioner¹ ENS95: S.122

1. kv. 00	2. kv. 00	3. kv. 00	4. kv. 00	1. kv. 01	ENS95	
Ultimo, mia.kr.						
2.858	2.958	3.171	3.100	3.214		Finansielle aktiver, i alt
•	•	•	•	•	AF.1	Monetært guld og SDR
520	534	601	496	502	AF.2	Sedler og mønt samt indskud
15	19	18	21	15	²	• sedler og mønt samt transferable indskud
504	515	583	475	488	AF.29	• andre indskud
458	491	541	527	603	AF.3	Værdipapirer undtagen aktier
90	79	88	79	85	AF.331	• kortfristede værdipapirer
283	294	304	323	365	AF.332	• langfristede værdipapirer
85	117	149	125	152	AF.34	• finansielle derivater
1.759	1.806	1.875	1.884	1.949	AF.4	Lån
284	308	378	355	379	AF.41	• kortfristede lån
1.474	1.498	1.496	1.529	1.570	AF.42	• langfristede lån
98	99	104	126	109	AF.5	Aktier og andre ejerandelsbeviser
50	47	51	79	44	AF.511	• børsnoterede aktier
2	2	3	3	3	AF.52	• andele i investeringsforeninger
46	50	50	45	62	³	• øvrige ejerandelsbeviser
0	0	0	0	0	AF.6	Forsikringstekniske reserver
•	•	•	•	•	AF.61	• husholdningers formue i liv og pension ⁴
0	0	0	0	0	AF.62	• præmie- og erstatningsreserver
23	29	50	66	51	AF.7	Andre forfaldne ikke-betalte mellemværender
2.886	2.954	3.159	3.139	3.260		Passiver, i alt
•	•	•	•	•	AF.1	Monetært guld og SDR
1.289	1.282	1.419	1.307	1.379	AF.2	Sedler og mønt samt indskud
380	393	382	378	366	²	• sedler og mønt samt transferable indskud
910	889	1.038	929	1.013	AF.29	• andre indskud
1.379	1.411	1.460	1.462	1.552	AF.3	Værdipapirer undtagen aktier
42	42	54	42	56	AF.331	• kortfristede værdipapirer
1.251	1.245	1.260	1.289	1.350	AF.332	• langfristede værdipapirer
86	125	147	130	146	AF.34	• finansielle derivater
0	0	0	0	0	AF.4	Lån
•	•	•	•	•	AF.41	• kortfristede lån
0	0	0	0	0	AF.42	• langfristede lån
164	191	200	252	242	AF.5	Aktier og andre ejerandelsbeviser
60	67	74	126	123	AF.511	• børsnoterede aktier
0	0	0	0	0	AF.52	• andele i investeringsforeninger
104	124	125	125	119	³	• øvrige ejerandelsbeviser
•	•	•	•	•	AF.6	Forsikringstekniske reserver
•	•	•	•	•	AF.61	• husholdningers formue i liv og pension ⁴
•	•	•	•	•	AF.62	• præmie- og erstatningsreserver
54	70	80	119	87	AF.7	Andre forfaldne ikke-betalte mellemværender
-29	4	12	-40	-46		Finansiel nettoformue

Note: Betegnelserne i ENS95-kolonnen refererer til instrumentkoderne i Det Europæiske Nationalregnskabssystem af 1995 (ENS95).

¹ Monetære finansielle institutioner ekskl. Danmarks Nationalbank.

² Summen af ENS95-instrumenterne "sedler og mønt" (AF.21) og "transferable indskud" (AF.22).

³ Summen af ENS95-instrumenterne "ikke-børsnoterede aktier" (AF.512) og "andre ejerandelsbeviser" (AF.513).

⁴ ENS95-instrumentet "husholdningernes nettoformue i livsforsikrings- og pensionskassereserver" (AF.61).

Tabel 3 – fortsat Ukonsoliderede finansielle balancer for andre monetære finansielle institutioner¹ ENS95: S.122

	ENS95	2. kv. 01	3. kv. 01	4. kv. 01	1. kv. 02	2. kv. 02
Ultimo, mia.kr.						
Finansielle aktiver, i alt		3.246	3.317	3.419	3.493	3.551
Monetært guld og SDR	AF.1	•	•	•	•	•
Sedler og mønt samt indskud	AF.2	474	485	463	484	455
• sedler og mønt samt transferable indskud	²	15	14	18	13	16
• andre indskud	AF.29	459	472	445	471	439
Værdipapirer undtagen aktier	AF.3	598	638	732	724	802
• kortfristede værdipapirer	AF.331	95	98	140	147	152
• langfristede værdipapirer	AF.332	368	407	478	458	458
• finansielle derivater	AF.34	135	133	115	119	192
Lån	AF.4	1.997	2.017	2.057	2.121	2.132
• kortfristede lån	AF.41	410	419	403	436	425
• langfristede lån	AF.42	1.588	1.598	1.654	1.686	1.707
Aktier og andre ejerandelsbeviser	AF.5	116	107	109	115	110
• børsnoterede aktier	AF.511	47	35	37	39	36
• andele i investeringsforeninger	AF.52	2	2	2	2	2
• øvrige ejerandelsbeviser	³	66	70	69	74	72
Forsikringstekniske reserver	AF.6	0	0	0	0	0
• husholdningers formue i liv og pension ⁴	AF.61	•	•	•	•	•
• præmie- og erstatningsreserver	AF.62	0	0	0	0	0
Andre forfaldne ikke-betalte mellemværender	AF.7	61	69	59	48	51
Passiver, i alt		3.293	3.352	3.466	3.514	3.581
Monetært guld og SDR	AF.1	•	•	•	•	•
Sedler og mønt samt indskud	AF.2	1.377	1.392	1.406	1.511	1.453
• sedler og mønt samt transferable indskud	²	388	396	408	403	415
• andre indskud	AF.29	988	996	997	1.108	1.038
Værdipapirer undtagen aktier	AF.3	1.553	1.615	1.685	1.654	1.774
• kortfristede værdipapirer	AF.331	58	80	82	82	90
• langfristede værdipapirer	AF.332	1.366	1.396	1.485	1.450	1.471
• finansielle derivater	AF.34	129	140	117	122	213
Lån	AF.4	0	0	0	0	0
• kortfristede lån	AF.41	•	•	•	•	•
• langfristede lån	AF.42	0	0	0	0	0
Aktier og andre ejerandelsbeviser	AF.5	259	236	241	243	250
• børsnoterede aktier	AF.511	139	111	120	119	124
• andele i investeringsforeninger	AF.52	0	0	0	0	0
• øvrige ejerandelsbeviser	³	120	126	121	123	125
Forsikringstekniske reserver	AF.6	•	•	•	•	•
• husholdningers formue i liv og pension ⁴	AF.61	•	•	•	•	•
• præmie- og erstatningsreserver	AF.62	•	•	•	•	•
Andre forfaldne ikke-betalte mellemværender	AF.7	105	108	134	107	105
Finansiell nettoformue		-48	-35	-47	-22	-31

Note: Betegnelserne i ENS95-kolonnen refererer til instrumentkoderne i Det Europæiske Nationalregnskabssystem af 1995 (ENS95).

¹ Monetære finansielle institutioner ekskl. Danmarks Nationalbank.

² Summen af ENS95-instrumenterne "sedler og mønt" (AF.21) og "transferable indskud" (AF.22).

³ Summen af ENS95-instrumenterne "ikke-børsnoterede aktier" (AF.512) og "andre ejerandelsbeviser" (AF.513).

⁴ ENS95-instrumentet "husholdningernes nettoformue i livsforsikrings- og pensionskassereserver" (AF.61).

Tabel 3 – fortsat Ukonsoliderede finansielle balancer for andre monetære finansielle institutioner¹ ENS95: S.122

3. kv. 02	4. kv. 02	1. kv. 03	2. kv. 03	3. kv. 03	4. kv. 03	ENS95	
Ultimo, mia.kr.							
3.635	3.724	3.995	4.084	3.981	3.969		Finansielle aktiver, i alt
•	•	•	•	•	•	AF.1	Monetært guld og SDR
495	524	647	663	545	605	AF.2	Sedler og mønt samt indskud
23	33	38	47	41	37	²	• sedler og mønt samt transferable indskud
472	491	608	616	504	568	AF.29	• andre indskud
803	865	950	989	982	898	AF.3	Værdipapirer undtagen aktier
130	200	194	190	180	194	AF.331	• kortfristede værdipapirer
486	442	581	565	568	572	AF.332	• langfristede værdipapirer
188	224	175	234	233	132	AF.34	• finansielle derivater
2.172	2.172	2.235	2.268	2.283	2.300	AF.4	Lån
422	402	413	407	392	375	AF.41	• kortfristede lån
1.750	1.770	1.822	1.861	1.891	1.924	AF.42	• langfristede lån
106	106	108	113	117	117	AF.5	Aktier og andre ejerandelsbeviser
27	27	26	28	31	36	AF.511	• børsnoterede aktier
2	2	2	4	4	4	AF.52	• andele i investeringsforeninger
77	77	80	81	82	77	³	• øvrige ejerandelsbeviser
0	0	0	0	0	0	AF.6	Forsikringstekniske reserver
•	•	•	•	•	•	AF.61	• husholdningers formue i liv og pension ⁴
0	0	0	0	0	0	AF.62	• præmie- og erstatningsreserver
59	56	55	52	54	50	AF.7	Andre forfaldne ikke-betalte mellemværender
3.669	3.777	4.048	4.146	4.021	4.020		Passiver, i alt
•	•	•	•	•	•	AF.1	Monetært guld og SDR
1.518	1.526	1.686	1.703	1.570	1.664	AF.2	Sedler og mønt samt indskud
432	430	437	463	455	463	²	• sedler og mønt samt transferable indskud
1.086	1.096	1.249	1.240	1.115	1.201	AF.29	• andre indskud
1.807	1.890	2.000	2.057	2.064	1.962	AF.3	Værdipapirer undtagen aktier
76	97	115	118	109	103	AF.331	• kortfristede værdipapirer
1.533	1.561	1.701	1.704	1.719	1.721	AF.332	• langfristede værdipapirer
199	233	184	236	237	138	AF.34	• finansielle derivater
0	0	0	0	0	0	AF.4	Lån
•	•	•	•	•	•	AF.41	• kortfristede lån
0	0	0	0	0	0	AF.42	• langfristede lån
234	239	236	256	255	263	AF.5	Aktier og andre ejerandelsbeviser
106	109	108	125	120	132	AF.511	• børsnoterede aktier
0	0	0	0	0	0	AF.52	• andele i investeringsforeninger
128	129	128	130	135	131	³	• øvrige ejerandelsbeviser
•	•	•	•	•	•	AF.6	Forsikringstekniske reserver
•	•	•	•	•	•	AF.61	• husholdningers formue i liv og pension ⁴
•	•	•	•	•	•	AF.62	• præmie- og erstatningsreserver
111	122	127	130	132	131	AF.7	Andre forfaldne ikke-betalte mellemværender
-34	-54	-53	-62	-40	-50		Finansiel nettoformue

Note: Betegnelserne i ENS95-kolonnen refererer til instrumentkoderne i Det Europæiske Nationalregnskabssystem af 1995 (ENS95).

¹ Monetære finansielle institutioner ekskl. Danmarks Nationalbank.

² Summen af ENS95-instrumenterne "sedler og mønt" (AF.21) og "transferable indskud" (AF.22).

³ Summen af ENS95-instrumenterne "ikke-børsnoterede aktier" (AF.512) og "andre ejerandelsbeviser" (AF.513).

⁴ ENS95-instrumentet "husholdningernes nettoformue i livsforsikrings- og pensionskassereserver" (AF.61).

Tabel 4 **Ukonsoliderede finansielle balancer for andre finansielle formidlere mv.¹** ENS95: S.123 + S.124

	ENS95	4. kv. 98	1. kv. 99	2. kv. 99	3. kv. 99	4. kv. 99
Ultimo, mia.kr.						
Finansielle aktiver, i alt		530	564	584	597	682
Monetært guld og SDR	AF.1	•	•	•	•	•
Sedler og mønt samt indskud	AF.2	25	26	25	25	23
• sedler og mønt samt transferable indskud	²	13	13	14	14	14
• andre indskud	AF.29	12	13	11	11	8
Værdipapirer undtagen aktier	AF.3	128	138	139	141	171
• kortfristede værdipapirer	AF.331	2	3	3	2	2
• langfristede værdipapirer	AF.332	126	135	136	139	169
• finansielle derivater	AF.34	0	0	0	0	0
Lån	AF.4	72	87	89	92	98
• kortfristede lån	AF.41	7	8	8	8	12
• langfristede lån	AF.42	64	79	81	84	86
Aktier og andre ejerandelsbeviser	AF.5	287	296	314	325	378
• børsnoterede aktier	AF.511	115	123	136	145	184
• andele i investeringsforeninger	AF.52	3	4	4	4	5
• øvrige ejerandelsbeviser	³	168	169	174	176	189
Forsikringstekniske reserver	AF.6	0	0	0	0	0
• husholdningers formue i liv og pension ⁴	AF.61	•	•	•	•	•
• præmie- og erstatningsreserver	AF.62	0	0	0	0	0
Andre forfaldne ikke-betalte mellemværender	AF.7	18	18	16	14	12
Passiver, i alt		415	439	471	473	532
Monetært guld og SDR	AF.1	•	•	•	•	•
Sedler og mønt samt indskud	AF.2	56	56	58	58	61
• sedler og mønt samt transferable indskud	²	0	0	0	0	0
• andre indskud	AF.29	56	56	58	58	61
Værdipapirer undtagen aktier	AF.3	6	10	9	8	9
• kortfristede værdipapirer	AF.331	0	0	0	0	0
• langfristede værdipapirer	AF.332	6	10	9	8	9
• finansielle derivater	AF.34	0	0	0	0	0
Lån	AF.4	70	73	82	86	96
• kortfristede lån	AF.41	35	37	41	43	44
• langfristede lån	AF.42	35	36	40	43	52
Aktier og andre ejerandelsbeviser	AF.5	269	283	307	306	352
• børsnoterede aktier	AF.511	84	76	76	76	68
• andele i investeringsforeninger	AF.52	124	138	157	156	196
• øvrige ejerandelsbeviser	³	61	68	73	74	88
Forsikringstekniske reserver	AF.6	•	•	•	•	•
• husholdningers formue i liv og pension ⁴	AF.61	•	•	•	•	•
• præmie- og erstatningsreserver	AF.62	•	•	•	•	•
Andre forfaldne ikke-betalte mellemværender	AF.7	15	17	16	15	14
Finansiell nettoformue		115	125	112	124	150

Note: Betegnelserne i ENS95-kolonnen refererer til instrumentkoderne i Det Europæiske Nationalregnskabssystem af 1995 (ENS95).

¹ Inkl. finansielle hjælpeenheder.

² Summen af ENS95-instrumenterne "sedler og mønt" (AF.21) og "transferable indskud" (AF.22).

³ Summen af ENS95-instrumenterne "ikke-børsnoterede aktier" (AF.512) og "andre ejerandelsbeviser" (AF.513).

⁴ ENS95-instrumentet "husholdningernes nettoformue i livsforsikrings- og pensionskassereserver" (AF.61).

Tabel 4 – fortsat Ukonsoliderede finansielle balancer for andre finansielle formidlere mv.¹ ENS95: S.123 + S.124

1. kv. 00	2. kv. 00	3. kv. 00	4. kv. 00	1. kv. 01	ENS95	
Ultimo, mia.kr.						
716	725	733	759	716		Finansielle aktiver, i alt
•	•	•	•	•	AF.1	Monetært guld og SDR
30	35	34	26	33	AF.2	Sedler og mønt samt indskud
18	21	19	17	20	²	• sedler og mønt samt transferable indskud
12	14	16	9	12	AF.29	• andre indskud
176	175	173	180	195	AF.3	Værdipapirer undtagen aktier
2	3	1	1	2	AF.331	• kortfristede værdipapirer
174	172	172	178	192	AF.332	• langfristede værdipapirer
0	0	0	0	1	AF.34	• finansielle derivater
99	101	104	105	105	AF.4	Lån
12	11	11	11	11	AF.41	• kortfristede lån
88	89	93	94	94	AF.42	• langfristede lån
397	402	409	434	369	AF.5	Aktier og andre ejerandelsbeviser
201	210	213	229	206	AF.511	• børsnoterede aktier
6	6	6	6	6	AF.52	• andele i investeringsforeninger
190	186	190	199	157	³	• øvrige ejerandelsbeviser
0	0	0	0	0	AF.6	Forsikringstekniske reserver
•	•	•	•	•	AF.61	• husholdningers formue i liv og pension ⁴
0	0	0	0	0	AF.62	• præmie- og erstatningsreserver
13	12	12	14	14	AF.7	Andre forfaldne ikke-betalte mellemværender
587	610	616	641	579		Passiver, i alt
•	•	•	•	•	AF.1	Monetært guld og SDR
66	67	72	70	68	AF.2	Sedler og mønt samt indskud
0	0	0	0	0	²	• sedler og mønt samt transferable indskud
66	67	72	70	68	AF.29	• andre indskud
11	10	10	12	12	AF.3	Værdipapirer undtagen aktier
0	0	0	0	0	AF.331	• kortfristede værdipapirer
11	10	10	12	11	AF.332	• langfristede værdipapirer
0	0	0	0	1	AF.34	• finansielle derivater
106	118	98	108	100	AF.4	Lån
55	66	64	68	60	AF.41	• kortfristede lån
51	52	33	41	40	AF.42	• langfristede lån
390	399	420	433	385	AF.5	Aktier og andre ejerandelsbeviser
67	33	35	52	20	AF.511	• børsnoterede aktier
235	240	256	257	258	AF.52	• andele i investeringsforeninger
87	127	128	124	107	³	• øvrige ejerandelsbeviser
•	•	•	•	•	AF.6	Forsikringstekniske reserver
•	•	•	•	•	AF.61	• husholdningers formue i liv og pension ⁴
•	•	•	•	•	AF.62	• præmie- og erstatningsreserver
15	15	16	18	14	AF.7	Andre forfaldne ikke-betalte mellemværender
129	115	117	117	137		Finansiell nettoformue

Note: Betegnelserne i ENS95-kolonnen refererer til instrumentkoderne i Det Europæiske Nationalregnskabssystem af 1995 (ENS95).

¹ Inkl. finansielle hjælpeenheder.

² Summen af ENS95-instrumenterne "sedler og mønt" (AF.21) og "transferable indskud" (AF.22).

³ Summen af ENS95-instrumenterne "ikke-børsnoterede aktier" (AF.512) og "andre ejerandelsbeviser" (AF.513).

⁴ ENS95-instrumentet "husholdningernes nettoformue i livsforsikrings- og pensionskassereserver" (AF.61).

Tabel 4 – fortsat Ukonsoliderede finansielle balancer for andre finansielle formidlere mv.¹ ENS95: S.123 + S.124

	ENS95	2. kv. 01	3. kv. 01	4. kv. 01	1. kv. 02	2. kv. 02
		Ultimo, mia.kr.				
Finansielle aktiver, i alt		723	686	731	776	769
Monetært guld og SDR	AF.1	•	•	•	•	•
Sedler og mønt samt indskud	AF.2	30	30	23	29	33
• sedler og mønt samt transferable indskud	²	22	23	16	18	19
• andre indskud	AF.29	9	8	7	11	14
Værdipapirer undtagen aktier	AF.3	198	206	225	241	258
• kortfristede værdipapirer	AF.331	2	2	3	4	5
• langfristede værdipapirer	AF.332	196	203	221	235	248
• finansielle derivater	AF.34	1	1	1	2	5
Lån	AF.4	105	105	105	104	102
• kortfristede lån	AF.41	10	10	10	9	8
• langfristede lån	AF.42	95	95	95	95	94
Aktier og andre ejerandelsbeviser	AF.5	377	332	367	391	362
• børsnoterede aktier	AF.511	217	173	207	221	193
• andele i investeringsforeninger	AF.52	6	6	6	12	11
• øvrige ejerandelsbeviser	³	154	154	154	158	158
Forsikringstekniske reserver	AF.6	0	0	0	0	0
• husholdningers formue i liv og pension ⁴	AF.61	•	•	•	•	•
• præmie- og erstatningsreserver	AF.62	0	0	0	0	0
Andre forfaldne ikke-betalte mellemværender	AF.7	12	12	10	11	13
Passiver, i alt		601	557	587	637	623
Monetært guld og SDR	AF.1	•	•	•	•	•
Sedler og mønt samt indskud	AF.2	70	64	66	91	87
• sedler og mønt samt transferable indskud	²	0	0	0	0	0
• andre indskud	AF.29	70	64	66	91	87
Værdipapirer undtagen aktier	AF.3	12	11	12	11	11
• kortfristede værdipapirer	AF.331	0	0	0	0	0
• langfristede værdipapirer	AF.332	11	11	11	10	11
• finansielle derivater	AF.34	1	1	1	1	1
Lån	AF.4	105	106	108	107	109
• kortfristede lån	AF.41	65	66	65	62	64
• langfristede lån	AF.42	40	39	43	44	46
Aktier og andre ejerandelsbeviser	AF.5	403	366	394	420	406
• børsnoterede aktier	AF.511	21	16	15	16	16
• andele i investeringsforeninger	AF.52	276	248	282	304	288
• øvrige ejerandelsbeviser	³	106	102	96	100	102
Forsikringstekniske reserver	AF.6	•	•	•	•	•
• husholdningers formue i liv og pension ⁴	AF.61	•	•	•	•	•
• præmie- og erstatningsreserver	AF.62	•	•	•	•	•
Andre forfaldne ikke-betalte mellemværender	AF.7	11	10	7	9	10
Finansiell nettoformue		122	128	144	139	147

Note: Betegnelserne i ENS95-kolonnen refererer til instrumentkoderne i Det Europæiske Nationalregnskabssystem af 1995 (ENS95).

¹ Inkl. finansielle hjælpeenheder.

² Summen af ENS95-instrumenterne "sedler og mønt" (AF.21) og "transferable indskud" (AF.22).

³ Summen af ENS95-instrumenterne "ikke-børsnoterede aktier" (AF.512) og "andre ejerandelsbeviser" (AF.513).

⁴ ENS95-instrumentet "husholdningernes nettoformue i livsforsikrings- og pensionskassereserver" (AF.61).

Tabel 4 – fortsat Ukonsoliderede finansielle balancer for andre finansielle formidlere mv.¹ ENS95: S.123 + S.124

3. kv. 02	4. kv. 02	1. kv. 03	2. kv. 03	3. kv. 03	4. kv. 03	ENS95	
Ultimo, mia.kr.							
747	742	786	835	855	881		Finansielle aktiver, i alt
•	•	•	•	•	•	AF.1	Monetært guld og SDR
32	33	34	39	35	31	AF.2	Sedler og mønt samt indskud
20	21	18	23	21	20	²	• sedler og mønt samt transferable indskud
11	13	16	16	14	10	AF.29	• andre indskud
270	266	298	321	331	342	AF.3	Værdipapirer undtagen aktier
7	7	10	10	9	11	AF.331	• kortfristede værdipapirer
259	253	284	307	316	324	AF.332	• langfristede værdipapirer
4	6	5	5	6	7	AF.34	• finansielle derivater
104	103	103	102	102	102	AF.4	Lån
7	6	7	6	6	6	AF.41	• kortfristede lån
97	96	96	96	96	96	AF.42	• langfristede lån
327	326	337	358	371	392	AF.5	Aktier og andre ejerandelsbeviser
160	155	159	176	186	202	AF.511	• børsnoterede aktier
13	12	13	15	14	13	AF.52	• andele i investeringsforeninger
154	159	164	167	171	177	³	• øvrige ejerandelsbeviser
0	0	0	0	0	0	AF.6	Forsikringstekniske reserver
•	•	•	•	•	•	AF.61	• husholdningers formue i liv og pension ⁴
0	0	0	0	0	0	AF.62	• præmie- og erstatningsreserver
14	14	15	15	15	15	AF.7	Andre forfaldne ikke-betalte mellemværender
596	613	623	667	684	720		Passiver, i alt
•	•	•	•	•	•	AF.1	Monetært guld og SDR
81	84	83	91	95	99	AF.2	Sedler og mønt samt indskud
0	0	0	0	0	0	²	• sedler og mønt samt transferable indskud
81	84	83	91	95	99	AF.29	• andre indskud
11	10	9	10	9	9	AF.3	Værdipapirer undtagen aktier
0	0	0	0	0	0	AF.331	• kortfristede værdipapirer
11	9	8	9	9	8	AF.332	• langfristede værdipapirer
0	0	0	1	0	0	AF.34	• finansielle derivater
110	108	106	104	102	103	AF.4	Lån
61	58	56	53	49	47	AF.41	• kortfristede lån
49	50	50	51	53	56	AF.42	• langfristede lån
385	400	413	452	467	498	AF.5	Aktier og andre ejerandelsbeviser
13	13	14	16	19	21	AF.511	• børsnoterede aktier
275	284	290	324	338	364	AF.52	• andele i investeringsforeninger
98	103	109	112	110	113	³	• øvrige ejerandelsbeviser
•	•	•	•	•	•	AF.6	Forsikringstekniske reserver
•	•	•	•	•	•	AF.61	• husholdningers formue i liv og pension ⁴
•	•	•	•	•	•	AF.62	• præmie- og erstatningsreserver
9	12	12	11	11	11	AF.7	Andre forfaldne ikke-betalte mellemværender
151	129	163	168	171	161		Finansiel nettoformue

Note: Betegnelserne i ENS95-kolonnen refererer til instrumentkoderne i Det Europæiske Nationalregnskabssystem af 1995 (ENS95).

¹ Inkl. finansielle hjælpeenheder.

² Summen af ENS95-instrumenterne "sedler og mønt" (AF.21) og "transferable indskud" (AF.22).

³ Summen af ENS95-instrumenterne "ikke-børsnoterede aktier" (AF.512) og "andre ejerandelsbeviser" (AF.513).

⁴ ENS95-instrumentet "husholdningernes nettoformue i livsforsikrings- og pensionskassereserver" (AF.61).

Tabel 5 **Ukonsoliderede finansielle balancer for forsikringsselskaber og pensionskasser** ENS95: S.125

	ENS95	4. kv. 98	1. kv. 99	2. kv. 99	3. kv. 99	4. kv. 99
		Ultimo, mia.kr.				
Finansielle aktiver, i alt		910	939	970	969	1.033
Monetært guld og SDR	AF.1	•	•	•	•	•
Sedler og mønt samt indskud	AF.2	10	10	11	11	12
• sedler og mønt samt transferable indskud	¹	6	6	7	7	8
• andre indskud	AF.29	4	4	4	4	4
Værdipapirer undtagen aktier	AF.3	518	521	520	494	500
• kortfristede værdipapirer	AF.331	0	0	0	0	0
• langfristede værdipapirer	AF.332	518	521	520	493	499
• finansielle derivater	AF.34	0	0	0	0	0
Lån	AF.4	23	22	21	20	19
• kortfristede lån	AF.41	19	18	17	16	15
• langfristede lån	AF.42	4	4	4	4	4
Aktier og andre ejerandelsbeviser	AF.5	328	352	383	406	463
• børsnoterede aktier	AF.511	190	202	220	237	277
• andele i investeringsforeninger	AF.52	16	19	26	27	37
• øvrige ejerandelsbeviser	²	122	131	136	142	148
Forsikringstekniske reserver	AF.6	9	11	13	15	16
• husholdningers formue i liv og pension ³	AF.61	•	•	•	•	•
• præmie- og erstatningsreserver	AF.62	9	11	13	15	16
Andre forfaldne ikke-betalte mellemværender	AF.7	22	23	23	24	24
Passiver, i alt		849	880	905	899	957
Monetært guld og SDR	AF.1	•	•	•	•	•
Sedler og mønt samt indskud	AF.2	0	0	0	0	0
• sedler og mønt samt transferable indskud	¹	0	0	0	0	0
• andre indskud	AF.29	0	0	0	0	0
Værdipapirer undtagen aktier	AF.3	0	0	0	0	0
• kortfristede værdipapirer	AF.331	0	0	0	0	0
• langfristede værdipapirer	AF.332	0	0	0	0	0
• finansielle derivater	AF.34	0	0	0	0	0
Lån	AF.4	12	14	15	17	18
• kortfristede lån	AF.41	6	8	9	10	12
• langfristede lån	AF.42	6	6	6	6	6
Aktier og andre ejerandelsbeviser	AF.5	87	99	97	97	102
• børsnoterede aktier	AF.511	0	0	0	0	0
• andele i investeringsforeninger	AF.52	•	•	•	•	•
• øvrige ejerandelsbeviser	²	87	99	97	97	102
Forsikringstekniske reserver	AF.6	744	762	787	779	830
• husholdningers formue i liv og pension ³	AF.61	684	696	717	709	760
• præmie- og erstatningsreserver	AF.62	61	66	70	70	70
Andre forfaldne ikke-betalte mellemværender	AF.7	5	6	6	6	7
Finansiell nettoformue		61	59	65	70	77

Note: Betegnelserne i ENS95-kolonnen refererer til instrumentkoderne i Det Europæiske Nationalregnskabsystem af 1995 (ENS95).

¹ Summen af ENS95-instrumenterne "sedler og mønt" (AF.21) og "transferable indskud" (AF.22).

² Summen af ENS95-instrumenterne "ikke-børsnoterede aktier" (AF.512) og "andre ejerandelsbeviser" (AF.513).

³ ENS95-instrumentet "husholdningernes nettoformue i livsforsikrings- og pensionskasserreserver" (AF.61).

Tabel 5 – fortsat Ukonsoliderede finansielle balancer for forsikringselskaber og pensionskasser

ENS95: S.125

1. kv. 00	2. kv. 00	3. kv. 00	4. kv. 00	1. kv. 01	ENS95	
Ultimo, mia.kr.						
1.054	1.053	1.104	1.088	1.055		Finansielle aktiver, i alt
•	•	•	•	•	AF.1	Monetært guld og SDR
17	23	21	13	24	AF.2	Sedler og mønt samt indskud
10	12	10	9	9	¹	• sedler og mønt samt transferable indskud
7	11	11	4	15	AF.29	• andre indskud
495	496	538	542	539	AF.3	Værdipapirer undtagen aktier
1	3	0	1	1	AF.331	• kortfristede værdipapirer
493	493	537	540	536	AF.332	• langfristede værdipapirer
0	0	1	1	2	AF.34	• finansielle derivater
19	18	18	18	18	AF.4	Lån
14	12	11	10	11	AF.41	• kortfristede lån
5	6	7	8	8	AF.42	• langfristede lån
483	475	486	474	433	AF.5	Aktier og andre ejerandelsbeviser
293	287	296	282	251	AF.511	• børsnoterede aktier
43	44	47	47	50	AF.52	• andele i investeringsforeninger
147	145	143	145	132	²	• øvrige ejerandelsbeviser
15	14	12	11	11	AF.6	Forsikringstekniske reserver
•	•	•	•	•	AF.61	• husholdningers formue i liv og pension ³
15	14	12	11	11	AF.62	• præmie- og erstatningsreserver
26	27	28	29	31	AF.7	Andre forfaldne ikke-betalte mellemværender
978	978	1.028	1.011	985		Passiver, i alt
•	•	•	•	•	AF.1	Monetært guld og SDR
0	0	0	0	0	AF.2	Sedler og mønt samt indskud
0	0	0	0	0	¹	• sedler og mønt samt transferable indskud
0	0	0	0	0	AF.29	• andre indskud
0	0	0	0	0	AF.3	Værdipapirer undtagen aktier
0	0	0	0	0	AF.331	• kortfristede værdipapirer
0	0	0	0	0	AF.332	• langfristede værdipapirer
0	0	0	0	0	AF.34	• finansielle derivater
18	18	14	11	15	AF.4	Lån
11	11	10	6	11	AF.41	• kortfristede lån
7	7	4	4	3	AF.42	• langfristede lån
104	100	102	108	95	AF.5	Aktier og andre ejerandelsbeviser
0	0	0	0	0	AF.511	• børsnoterede aktier
•	•	•	•	•	AF.52	• andele i investeringsforeninger
104	100	102	108	95	²	• øvrige ejerandelsbeviser
850	854	903	884	865	AF.6	Forsikringstekniske reserver
779	783	830	816	795	AF.61	• husholdningers formue i liv og pension ³
71	70	73	67	70	AF.62	• præmie- og erstatningsreserver
6	6	9	10	10	AF.7	Andre forfaldne ikke-betalte mellemværender
76	76	75	76	71		Finansiel nettoformue

Note: Betegnelserne i ENS95-kolonnen refererer til instrumentkoderne i Det Europæiske Nationalregnskabssystem af 1995 (ENS95).

¹ Summen af ENS95-instrumenterne "sedler og mønt" (AF.21) og "transferable indskud" (AF.22).

² Summen af ENS95-instrumenterne "ikke-børsnoterede aktier" (AF.512) og "andre ejerandelsbeviser" (AF.513).

³ ENS95-instrumentet "husholdningernes nettoformue i livsforsikrings- og pensionskasserereserver" (AF.61).

Tabel 5 – fortsat Ukonsoliderede finansielle balancer for forsikringselskaber og pensionskasser ENS95: S.125

	ENS95	2. kv. 01	3. kv. 01	4. kv. 01	1. kv. 02	2. kv. 02
		Ultimo, mia.kr.				
Finansielle aktiver, i alt		1.068	1.022	1.086	1.071	1.058
Monetært guld og SDR	AF.1	•	•	•	•	•
Sedler og mønt samt indskud	AF.2	20	30	16	17	19
• sedler og mønt samt transferable indskud	¹	10	13	10	10	10
• andre indskud	AF.29	9	17	6	7	9
Værdipapirer undtagen aktier	AF.3	538	556	602	589	612
• kortfristede værdipapirer	AF.331	1	2	1	3	4
• langfristede værdipapirer	AF.332	533	548	594	577	597
• finansielle derivater	AF.34	4	6	7	9	11
Lån	AF.4	18	18	18	18	18
• kortfristede lån	AF.41	11	12	13	13	13
• langfristede lån	AF.42	7	6	6	5	5
Aktier og andre ejerandelsbeviser	AF.5	449	373	403	399	361
• børsnoterede aktier	AF.511	262	195	207	209	176
• andele i investeringsforeninger	AF.52	58	49	64	72	69
• øvrige ejerandelsbeviser	²	129	129	132	118	116
Forsikringstekniske reserver	AF.6	12	12	12	12	12
• husholdningers formue i liv og pension ³	AF.61	•	•	•	•	•
• præmie- og erstatningsreserver	AF.62	12	12	12	12	12
Andre forfaldne ikke-betalte mellemværender	AF.7	32	33	34	35	36
Passiver, i alt		1.002	961	1.030	1.023	1.014
Monetært guld og SDR	AF.1	•	•	•	•	•
Sedler og mønt samt indskud	AF.2	0	0	0	0	0
• sedler og mønt samt transferable indskud	¹	0	0	0	0	0
• andre indskud	AF.29	0	0	0	0	0
Værdipapirer undtagen aktier	AF.3	0	0	0	0	0
• kortfristede værdipapirer	AF.331	0	0	0	0	0
• langfristede værdipapirer	AF.332	0	0	0	0	0
• finansielle derivater	AF.34	0	0	0	0	0
Lån	AF.4	15	19	14	17	20
• kortfristede lån	AF.41	11	15	10	13	13
• langfristede lån	AF.42	4	4	4	4	6
Aktier og andre ejerandelsbeviser	AF.5	90	88	93	81	77
• børsnoterede aktier	AF.511	0	0	0	0	0
• andele i investeringsforeninger	AF.52	•	•	•	•	•
• øvrige ejerandelsbeviser	²	90	88	93	81	77
Forsikringstekniske reserver	AF.6	887	843	912	915	908
• husholdningers formue i liv og pension ³	AF.61	817	769	840	840	832
• præmie- og erstatningsreserver	AF.62	70	74	72	75	76
Andre forfaldne ikke-betalte mellemværender	AF.7	10	10	10	10	9
Finansiell nettoformue		66	62	56	48	44

Note: Betegnelserne i ENS95-kolonnen refererer til instrumentkoderne i Det Europæiske Nationalregnskabssystem af 1995 (ENS95).

¹ Summen af ENS95-instrumenterne "sedler og mønt" (AF.21) og "transferable indskud" (AF.22).

² Summen af ENS95-instrumenterne "ikke-børsnoterede aktier" (AF.512) og "andre ejerandelsbeviser" (AF.513).

³ ENS95-instrumentet "husholdningernes nettoformue i livsforsikrings- og pensionskassereserver" (AF.61).

Tabel 5 – fortsat Ukonsoliderede finansielle balancer for forsikringselskaber og pensionskasser

ENS95: S.125

3. kv. 02	4. kv. 02	1. kv. 03	2. kv. 03	3. kv. 03	4. kv. 03	ENS95		
Ultimo, mia.kr.								
1.047	1.101	1.125	1.174	1.176	1.192		Finansielle aktiver, i alt	
•	•	•	•	•	•	AF.1	Monetært guld og SDR	
15	18	17	21	24	17	AF.2	Sedler og mønt samt indskud	
12	11	12	14	15	14	¹	• sedler og mønt samt transferable indskud	
4	6	5	8	9	4	AF.29	• andre indskud	
654	716	746	760	741	743	AF.3	Værdipapirer undtagen aktier	
3	2	1	1	2	5	AF.331	• kortfristede værdipapirer	
638	699	730	744	724	723	AF.332	• langfristede værdipapirer	
13	14	15	15	15	15	AF.34	• finansielle derivater	
18	17	19	21	21	21	AF.4	Lån	
13	13	14	14	14	14	AF.41	• kortfristede lån	
5	4	5	7	7	7	AF.42	• langfristede lån	
311	301	292	321	341	360	AF.5	Aktier og andre ejerandelsbeviser	
129	115	97	111	126	134	AF.511	• børsnoterede aktier	
66	69	72	80	84	96	AF.52	• andele i investeringsforeninger	
116	116	123	130	130	130	²	• øvrige ejerandelsbeviser	
12	12	12	12	12	12	AF.6	Forsikringstekniske reserver	
•	•	•	•	•	•	AF.61	• husholdningers formue i liv og pension ³	
12	12	12	12	12	12	AF.62	• præmie- og erstatningsreserver	
37	38	38	38	38	38	AF.7	Andre forfaldne ikke-betalte mellemværender	
1.008	1.062	1.089	1.128	1.143	1.160		Passiver, i alt	
•	•	•	•	•	•	AF.1	Monetært guld og SDR	
0	0	0	0	0	0	AF.2	Sedler og mønt samt indskud	
0	0	0	0	0	0	¹	• sedler og mønt samt transferable indskud	
0	0	0	0	0	0	AF.29	• andre indskud	
0	0	1	2	2	2	AF.3	Værdipapirer undtagen aktier	
0	0	0	0	0	0	AF.331	• kortfristede værdipapirer	
0	0	1	2	2	2	AF.332	• langfristede værdipapirer	
0	0	0	0	0	0	AF.34	• finansielle derivater	
17	18	19	22	21	17	AF.4	Lån	
11	11	13	14	14	11	AF.41	• kortfristede lån	
7	7	7	7	6	6	AF.42	• langfristede lån	
78	81	88	94	94	94	AF.5	Aktier og andre ejerandelsbeviser	
0	0	0	0	0	0	AF.511	• børsnoterede aktier	
•	•	•	•	•	•	AF.52	• andele i investeringsforeninger	
78	81	88	94	94	94	²	• øvrige ejerandelsbeviser	
903	952	967	995	1.009	1.029	AF.6	Forsikringstekniske reserver	
829	877	882	904	922	943	AF.61	• husholdningers formue i liv og pension ³	
74	75	85	91	87	86	AF.62	• præmie- og erstatningsreserver	
10	10	14	16	17	17	AF.7	Andre forfaldne ikke-betalte mellemværender	
39	39	36	46	33	32		Finansiel nettoformue	

Note: Betegnelserne i ENS95-kolonne refererer til instrumentkoderne i Det Europæiske Nationalregnskabssystem af 1995 (ENS95).

¹ Summen af ENS95-instrumenterne "sedler og mønt" (AF.21) og "transferable indskud" (AF.22).

² Summen af ENS95-instrumenterne "ikke-børsnoterede aktier" (AF.512) og "andre ejerandelsbeviser" (AF.513).

³ ENS95-instrumentet "husholdningernes nettoformue i livsforsikrings- og pensionskasserereserver" (AF.61).

Tabel 6 **Ukonsoliderede finansielle balancer for offentlig forvaltning og service** ENS95: S.13

	ENS95	4. kv. 98	1. kv. 99	2. kv. 99	3. kv. 99	4. kv. 99
		Ultimo, mia.kr.				
Finansielle aktiver, i alt		662	677	680	694	720
Monetært guld og SDR	AF.1	•	•	•	•	•
Sedler og mønt samt indskud	AF.2	42	79	69	85	51
• sedler og mønt samt transferable indskud	¹	34	71	61	76	42
• andre indskud	AF.29	8	9	8	9	8
Værdipapirer undtagen aktier	AF.3	298	300	297	288	290
• kortfristede værdipapirer	AF.331	0	0	0	0	0
• langfristede værdipapirer	AF.332	298	300	297	288	290
• finansielle derivater	AF.34	0	0	0	0	0
Lån	AF.4	80	82	82	84	88
• kortfristede lån	AF.41	1	1	1	1	1
• langfristede lån	AF.42	80	81	81	83	87
Aktier og andre ejerandelsbeviser	AF.5	162	164	170	173	193
• børsnoterede aktier	AF.511	78	79	83	84	99
• andele i investeringsforeninger	AF.52	2	4	5	6	8
• øvrige ejerandelsbeviser	²	82	82	82	83	86
Forsikringstekniske reserver	AF.6	0	0	0	0	1
• husholdningers formue i liv og pension ³	AF.61	•	•	•	•	•
• præmie- og erstatningsreserver	AF.62	0	0	0	0	1
Andre forfaldne ikke-betalte mellemværender	AF.7	79	51	62	64	97
Passiver, i alt		952	954	935	925	916
Monetært guld og SDR	AF.1	•	•	•	•	•
Sedler og mønt samt indskud	AF.2	7	8	8	8	8
• sedler og mønt samt transferable indskud	¹	0	0	0	0	0
• andre indskud	AF.29	7	8	8	8	8
Værdipapirer undtagen aktier	AF.3	817	831	822	813	774
• kortfristede værdipapirer	AF.331	41	50	52	44	40
• langfristede værdipapirer	AF.332	776	781	771	769	733
• finansielle derivater	AF.34	0	0	0	0	0
Lån	AF.4	72	70	68	69	66
• kortfristede lån	AF.41	1	1	1	1	1
• langfristede lån	AF.42	71	69	67	68	65
Aktier og andre ejerandelsbeviser	AF.5	•	•	•	•	•
• børsnoterede aktier	AF.511	•	•	•	•	•
• andele i investeringsforeninger	AF.52	•	•	•	•	•
• øvrige ejerandelsbeviser	²	•	•	•	•	•
Forsikringstekniske reserver	AF.6	•	•	•	•	•
• husholdningers formue i liv og pension ³	AF.61	•	•	•	•	•
• præmie- og erstatningsreserver	AF.62	•	•	•	•	•
Andre forfaldne ikke-betalte mellemværender	AF.7	56	46	37	36	69
Finansiell nettoformue		-291	-277	-254	-231	-197

Note: Betegnelserne i ENS95-kolonnen refererer til instrumentkoderne i Det Europæiske Nationalregnskabssystem af 1995 (ENS95).

¹ Summen af ENS95-instrumenterne "sedler og mønt" (AF.21) og "transferable indskud" (AF.22).

² Summen af ENS95-instrumenterne "ikke-børsnoterede aktier" (AF.512) og "andre ejerandelsbeviser" (AF.513).

³ ENS95-instrumentet "husholdningernes nettoformue i livsforsikrings- og pensionskassereserver" (AF.61).

Tabel 6 – fortsat Ukonsoliderede finansielle balancer for offentlig forvaltning og service

ENS95: S.13

1. kv. 00	2. kv. 00	3. kv. 00	4. kv. 00	1. kv. 01	ENS95	
Ultimo, mia.kr.						
723	731	743	725	711		Finansielle aktiver, i alt
•	•	•	•	•	AF.1	Monetært guld og SDR
69	53	74	47	65	AF.2	Sedler og mønt samt indskud
60	45	65	38	56	¹	• sedler og mønt samt transferable indskud
9	9	9	9	9	AF.29	• andre indskud
295	293	296	298	299	AF.3	Værdipapirer undtagen aktier
0	0	0	0	0	AF.331	• kortfristede værdipapirer
294	293	296	298	299	AF.332	• langfristede værdipapirer
0	0	0	0	0	AF.34	• finansielle derivater
90	90	91	93	93	AF.4	Lån
1	1	1	1	1	AF.41	• kortfristede lån
89	90	90	92	93	AF.42	• langfristede lån
205	207	217	207	210	AF.5	Aktier og andre ejerandelsbeviser
109	109	115	102	100	AF.511	• børsnoterede aktier
10	12	16	21	26	AF.52	• andele i investeringsforeninger
85	86	86	84	84	²	• øvrige ejerandelsbeviser
0	0	0	0	0	AF.6	Forsikringstekniske reserver
•	•	•	•	•	AF.61	• husholdningers formue i liv og pension ³
0	0	0	0	0	AF.62	• præmie- og erstatningsreserver
65	87	65	80	42	AF.7	Andre forfaldne ikke-betalte mellemværender
897	888	884	883	868		Passiver, i alt
•	•	•	•	•	AF.1	Monetært guld og SDR
8	8	8	9	9	AF.2	Sedler og mønt samt indskud
0	0	0	0	0	¹	• sedler og mønt samt transferable indskud
8	8	8	9	9	AF.29	• andre indskud
771	762	773	745	744	AF.3	Værdipapirer undtagen aktier
37	37	34	38	43	AF.331	• kortfristede værdipapirer
734	725	739	707	701	AF.332	• langfristede værdipapirer
0	0	0	0	0	AF.34	• finansielle derivater
66	68	62	66	64	AF.4	Lån
1	1	1	1	1	AF.41	• kortfristede lån
65	67	62	65	64	AF.42	• langfristede lån
•	•	•	•	•	AF.5	Aktier og andre ejerandelsbeviser
•	•	•	•	•	AF.511	• børsnoterede aktier
•	•	•	•	•	AF.52	• andele i investeringsforeninger
•	•	•	•	•	²	• øvrige ejerandelsbeviser
•	•	•	•	•	AF.6	Forsikringstekniske reserver
•	•	•	•	•	AF.61	• husholdningers formue i liv og pension ³
•	•	•	•	•	AF.62	• præmie- og erstatningsreserver
51	50	41	63	50	AF.7	Andre forfaldne ikke-betalte mellemværender
-174	-157	-141	-158	-157		Finansiell nettoformue

Note: Betegnelserne i ENS95-kolonnen refererer til instrumentkoderne i Det Europæiske Nationalregnskabssystem af 1995 (ENS95).

¹ Summen af ENS95-instrumenterne "sedler og mønt" (AF.21) og "transferable indskud" (AF.22).

² Summen af ENS95-instrumenterne "ikke-børsnoterede aktier" (AF.512) og "andre ejerandelsbeviser" (AF.513).

³ ENS95-instrumentet "husholdningernes nettoformue i livsforsikrings- og pensionskassereserver" (AF.61).

Tabel 6 – fortsat Ukonsoliderede finansielle balancer for offentlig forvaltning og service

ENS95: S.13

	ENS95	2. kv. 01	3. kv. 01	4. kv. 01	1. kv. 02	2. kv. 02
		Ultimo, mia.kr.				
Finansielle aktiver, i alt		732	733	758	742	728
Monetært guld og SDR	AF.1	•	•	•	•	•
Sedler og mønt samt indskud	AF.2	72	90	56	61	44
• sedler og mønt samt transferable indskud	¹	62	80	47	52	35
• andre indskud	AF.29	10	10	9	9	9
Værdipapirer undtagen aktier	AF.3	297	293	290	278	284
• kortfristede værdipapirer	AF.331	0	0	0	0	0
• langfristede værdipapirer	AF.332	297	292	289	278	282
• finansielle derivater	AF.34	0	0	0	0	2
Lån	AF.4	94	95	96	97	99
• kortfristede lån	AF.41	1	1	1	1	1
• langfristede lån	AF.42	93	94	95	97	98
Aktier og andre ejerandelsbeviser	AF.5	221	207	235	230	212
• børsnoterede aktier	AF.511	105	91	101	97	85
• andele i investeringsforeninger	AF.52	30	30	37	35	29
• øvrige ejerandelsbeviser	²	86	85	97	98	98
Forsikringstekniske reserver	AF.6	0	0	0	0	0
• husholdningers formue i liv og pension ³	AF.61	•	•	•	•	•
• præmie- og erstatningsreserver	AF.62	0	0	0	0	0
Andre forfaldne ikke-betalte mellemværender	AF.7	48	49	82	75	89
Passiver, i alt		864	895	892	881	879
Monetært guld og SDR	AF.1	•	•	•	•	•
Sedler og mønt samt indskud	AF.2	10	10	10	11	11
• sedler og mønt samt transferable indskud	¹	0	0	0	0	0
• andre indskud	AF.29	10	10	10	11	11
Værdipapirer undtagen aktier	AF.3	752	777	736	725	738
• kortfristede værdipapirer	AF.331	43	51	49	60	53
• langfristede værdipapirer	AF.332	709	726	685	661	685
• finansielle derivater	AF.34	0	0	2	4	0
Lån	AF.4	61	68	67	72	75
• kortfristede lån	AF.41	1	1	1	2	2
• langfristede lån	AF.42	60	67	66	71	73
Aktier og andre ejerandelsbeviser	AF.5	•	•	•	•	•
• børsnoterede aktier	AF.511	•	•	•	•	•
• andele i investeringsforeninger	AF.52	•	•	•	•	•
• øvrige ejerandelsbeviser	²	•	•	•	•	•
Forsikringstekniske reserver	AF.6	•	•	•	•	•
• husholdningers formue i liv og pension ³	AF.61	•	•	•	•	•
• præmie- og erstatningsreserver	AF.62	•	•	•	•	•
Andre forfaldne ikke-betalte mellemværender	AF.7	42	41	79	74	55
Finansiell nettoformue		-133	-162	-134	-140	-151

Note: Betegnelserne i ENS95-kolonnen refererer til instrumentkoderne i Det Europæiske Nationalregnskabsystem af 1995 (ENS95).

¹ Summen af ENS95-instrumenterne "sedler og mønt" (AF.21) og "transferable indskud" (AF.22).

² Summen af ENS95-instrumenterne "ikke-børsnoterede aktier" (AF.512) og "andre ejerandelsbeviser" (AF.513).

³ ENS95-instrumentet "husholdningernes nettoformue i livsforsikrings- og pensionskassereserver" (AF.61).

Tabel 6 – fortsat Ukonsoliderede finansielle balancer for offentlig forvaltning og service

ENS95: S.13

3. kv. 02	4. kv. 02	1. kv. 03	2. kv. 03	3. kv. 03	4. kv. 03	ENS95	
Ultimo, mia.kr.							
737	774	783	784	781	763		Finansielle aktiver, i alt
•	•	•	•	•	•	AF.1	Monetært guld og SDR
92	61	146	110	103	58	AF.2	Sedler og mønt samt indskud
83	52	136	100	93	48	¹	• sedler og mønt samt transferable indskud
9	9	10	10	10	10	AF.29	• andre indskud
306	334	345	359	357	358	AF.3	Værdipapirer undtagen aktier
2	12	13	1	0	2	AF.331	• kortfristede værdipapirer
294	309	318	343	343	345	AF.332	• langfristede værdipapirer
9	13	13	15	14	11	AF.34	• finansielle derivater
100	104	106	106	107	95	AF.4	Lån
1	1	1	1	1	1	AF.41	• kortfristede lån
99	104	106	106	106	94	AF.42	• langfristede lån
184	174	168	177	181	181	AF.5	Aktier og andre ejerandelsbeviser
59	52	49	56	59	59	AF.511	• børsnoterede aktier
22	16	12	13	14	14	AF.52	• andele i investeringsforeninger
103	106	107	108	108	109	²	• øvrige ejerandelsbeviser
0	0	0	0	0	0	AF.6	Forsikringstekniske reserver
•	•	•	•	•	•	AF.61	• husholdningers formue i liv og pension ³
0	0	0	0	0	0	AF.62	• præmie- og erstatningsreserver
55	100	17	32	32	71	AF.7	Andre forfaldne ikke-betalte mellemværender
917	928	937	924	908	880		Passiver, i alt
•	•	•	•	•	•	AF.1	Monetært guld og SDR
11	11	11	12	12	12	AF.2	Sedler og mønt samt indskud
0	0	0	0	0	0	¹	• sedler og mønt samt transferable indskud
11	11	11	12	12	12	AF.29	• andre indskud
780	752	789	793	780	728	AF.3	Værdipapirer undtagen aktier
54	63	68	70	72	67	AF.331	• kortfristede værdipapirer
726	688	718	721	707	660	AF.332	• langfristede værdipapirer
0	1	3	1	0	1	AF.34	• finansielle derivater
75	78	80	82	83	84	AF.4	Lån
2	2	2	2	2	2	AF.41	• kortfristede lån
73	77	79	81	82	82	AF.42	• langfristede lån
•	•	•	•	•	•	AF.5	Aktier og andre ejerandelsbeviser
•	•	•	•	•	•	AF.511	• børsnoterede aktier
•	•	•	•	•	•	AF.52	• andele i investeringsforeninger
•	•	•	•	•	•	²	• øvrige ejerandelsbeviser
•	•	•	•	•	•	AF.6	Forsikringstekniske reserver
•	•	•	•	•	•	AF.61	• husholdningers formue i liv og pension ³
•	•	•	•	•	•	AF.62	• præmie- og erstatningsreserver
51	87	57	37	33	57	AF.7	Andre forfaldne ikke-betalte mellemværender
-180	-154	-154	-140	-128	-117		Finansiel nettoformue

Note: Betegnelserne i ENS95-kolonnen refererer til instrumentkoderne i Det Europæiske Nationalregnskabssystem af 1995 (ENS95).

¹ Summen af ENS95-instrumenterne "sedler og mønt" (AF.21) og "transferable indskud" (AF.22).

² Summen af ENS95-instrumenterne "ikke-børsnoterede aktier" (AF.512) og "andre ejerandelsbeviser" (AF.513).

³ ENS95-instrumentet "husholdningernes nettoformue i livsforsikrings- og pensionskassereserver" (AF.61).

Tabel 7 Ukonsoliderede finansielle balancer for husholdninger mv.¹ ENS95: S.14 + S.15

	ENS95	4. kv. 98	1. kv. 99	2. kv. 99	3. kv. 99	4. kv. 99
Ultimo, mia.kr.						
Finansielle aktiver, i alt		1.686	1.701	1.749	1.734	1.798
Monetært guld og SDR	AF.1	•	•	•	•	•
Sedler og mønt samt indskud	AF.2	502	501	507	500	504
• sedler og mønt samt transferable indskud	²	251	252	262	255	243
• andre indskud	AF.29	251	249	245	246	261
Værdipapirer undtagen aktier	AF.3	242	237	235	235	219
• kortfristede værdipapirer	AF.331	0	1	0	0	0
• langfristede værdipapirer	AF.332	241	236	235	235	219
• finansielle derivater	AF.34	0	0	0	0	0
Lån	AF.4	0	0	0	0	1
• kortfristede lån	AF.41	0	0	0	0	1
• langfristede lån	AF.42	0	0	0	0	0
Aktier og andre ejerandelsbeviser	AF.5	209	216	236	238	260
• børsnoterede aktier	AF.511	103	103	112	117	114
• andele i investeringsforeninger	AF.52	88	95	105	101	123
• øvrige ejerandelsbeviser	³	18	18	19	20	22
Forsikringstekniske reserver	AF.6	728	743	766	757	811
• husholdningers formue i liv og pension ⁴	AF.61	684	696	717	709	760
• præmie- og erstatningsreserver	AF.62	44	47	49	48	51
Andre forfaldne ikke-betalte mellemværender	AF.7	6	4	4	4	4
Passiver, i alt		1.065	1.065	1.091	1.107	1.152
Monetært guld og SDR	AF.1	•	•	•	•	•
Sedler og mønt samt indskud	AF.2	•	•	•	•	•
• sedler og mønt samt transferable indskud	²	•	•	•	•	•
• andre indskud	AF.29	•	•	•	•	•
Værdipapirer undtagen aktier	AF.3	14	14	15	15	15
• kortfristede værdipapirer	AF.331	0	0	0	0	0
• langfristede værdipapirer	AF.332	14	14	15	15	15
• finansielle derivater	AF.34	0	0	0	0	0
Lån	AF.4	1.014	1.032	1.053	1.069	1.095
• kortfristede lån	AF.41	60	62	63	62	64
• langfristede lån	AF.42	954	971	991	1.006	1.031
Aktier og andre ejerandelsbeviser	AF.5	•	•	•	•	•
• børsnoterede aktier	AF.511	•	•	•	•	•
• andele i investeringsforeninger	AF.52	•	•	•	•	•
• øvrige ejerandelsbeviser	³	•	•	•	•	•
Forsikringstekniske reserver	AF.6	•	•	•	•	•
• husholdningers formue i liv og pension ⁴	AF.61	•	•	•	•	•
• præmie- og erstatningsreserver	AF.62	•	•	•	•	•
Andre forfaldne ikke-betalte mellemværender	AF.7	36	18	23	24	43
Finansiell nettoformue		621	636	658	627	646

Note: Betegnelserne i ENS95-kolonnen refererer til instrumentkoderne i Det Europæiske Nationalregnskabssystem af 1995 (ENS95).

¹ Inkl. non-profit institutioner rettet mod husholdninger.

² Summen af ENS95-instrumenterne "sedler og mønt" (AF.21) og "transferable indskud" (AF.22).

³ Summen af ENS95-instrumenterne "ikke-børsnoterede aktier" (AF.512) og "andre ejerandelsbeviser" (AF.513).

⁴ ENS95-instrumentet "husholdningernes nettoformue i livsforsikrings- og pensionskassereserver" (AF.61).

Tabel 7 – fortsat Ukonsoliderede finansielle balancer for husholdninger mv.¹

ENS95: S.14 + S.15

1. kv. 00	2. kv. 00	3. kv. 00	4. kv. 00	1. kv. 01	ENS95	
Ultimo, mia.kr.						
1.869	1.873	1.926	1.913	1.881		Finansielle aktiver, i alt
•	•	•	•	•	AF.1	Monetært guld og SDR
520	528	521	523	523	AF.2	Sedler og mønt samt indskud
257	268	264	261	264	²	• sedler og mønt samt transferable indskud
263	261	257	262	259	AF.29	• andre indskud
225	218	204	214	211	AF.3	Værdipapirer undtagen aktier
0	0	0	0	0	AF.331	• kortfristede værdipapirer
224	217	204	214	211	AF.332	• langfristede værdipapirer
0	0	0	0	0	AF.34	• finansielle derivater
0	0	0	0	0	AF.4	Lån
0	0	0	0	0	AF.41	• kortfristede lån
0	0	0	0	0	AF.42	• langfristede lån
293	290	313	307	297	AF.5	Aktier og andre ejerandelsbeviser
121	116	130	127	121	AF.511	• børsnoterede aktier
149	150	157	153	149	AF.52	• andele i investeringsforeninger
24	25	26	27	28	³	• øvrige ejerandelsbeviser
827	832	883	865	845	AF.6	Forsikringstekniske reserver
779	783	830	816	795	AF.61	• husholdningers formue i liv og pension ⁴
48	49	52	48	50	AF.62	• præmie- og erstatningsreserver
4	4	5	5	5	AF.7	Andre forfaldne ikke-betalte mellemværender
1.160	1.185	1.194	1.226	1.224		Passiver, i alt
•	•	•	•	•	AF.1	Monetært guld og SDR
•	•	•	•	•	AF.2	Sedler og mønt samt indskud
•	•	•	•	•	²	• sedler og mønt samt transferable indskud
•	•	•	•	•	AF.29	• andre indskud
15	15	16	17	17	AF.3	Værdipapirer undtagen aktier
0	0	0	0	0	AF.331	• kortfristede værdipapirer
15	15	16	17	17	AF.332	• langfristede værdipapirer
0	0	0	0	0	AF.34	• finansielle derivater
1.122	1.136	1.154	1.175	1.195	AF.4	Lån
68	69	77	83	84	AF.41	• kortfristede lån
1.054	1.067	1.077	1.092	1.111	AF.42	• langfristede lån
•	•	•	•	•	AF.5	Aktier og andre ejerandelsbeviser
•	•	•	•	•	AF.511	• børsnoterede aktier
•	•	•	•	•	AF.52	• andele i investeringsforeninger
•	•	•	•	•	³	• øvrige ejerandelsbeviser
•	•	•	•	•	AF.6	Forsikringstekniske reserver
•	•	•	•	•	AF.61	• husholdningers formue i liv og pension ⁴
•	•	•	•	•	AF.62	• præmie- og erstatningsreserver
23	34	24	34	11	AF.7	Andre forfaldne ikke-betalte mellemværender
710	688	732	687	657		Finansiell nettoformue

Note: Betegnelserne i ENS95-kolonnen refererer til instrumentkoderne i Det Europæiske Nationalregnskabssystem af 1995 (ENS95).

¹ Inkl. non-profit institutioner rettet mod husholdninger.

² Summen af ENS95-instrumenterne "sedler og mønt" (AF.21) og "transferable indskud" (AF.22).

³ Summen af ENS95-instrumenterne "ikke-børsnoterede aktier" (AF.512) og "andre ejerandelsbeviser" (AF.513).

⁴ ENS95-instrumentet "husholdningernes nettoformue i livsforsikrings- og pensionskassereserver" (AF.61).

Tabel 7 – fortsat Ukonsoliderede finansielle balancer for husholdninger mv.¹

ENS95: S.14 + S.15

	ENS95	2. kv. 01	3. kv. 01	4. kv. 01	1. kv. 02	2. kv. 02
Ultimo, mia.kr.						
Finansielle aktiver, i alt		1.929	1.835	1.926	1.973	1.976
Monetært guld og SDR	AF.1	•	•	•	•	•
Sedler og mønt samt indskud	AF.2	538	535	545	574	596
• sedler og mønt samt transferable indskud	²	276	279	287	289	316
• andre indskud	AF.29	262	256	258	285	280
Værdipapirer undtagen aktier	AF.3	212	206	199	202	205
• kortfristede værdipapirer	AF.331	0	0	1	1	1
• langfristede værdipapirer	AF.332	212	206	198	200	204
• finansielle derivater	AF.34	0	0	0	0	0
Lån	AF.4	0	0	0	0	0
• kortfristede lån	AF.41	0	0	0	0	0
• langfristede lån	AF.42	0	0	0	0	0
Aktier og andre ejerandelsbeviser	AF.5	307	267	286	300	285
• børsnoterede aktier	AF.511	125	100	108	113	103
• andele i investeringsforeninger	AF.52	154	139	149	158	154
• øvrige ejerandelsbeviser	³	28	28	29	29	29
Forsikringstekniske reserver	AF.6	867	821	890	892	885
• husholdningers formue i liv og pension ⁴	AF.61	817	769	840	840	832
• præmie- og erstatningsreserver	AF.62	50	52	50	52	53
Andre forfaldne ikke-betalte mellemværender	AF.7	5	5	6	5	5
Passiver, i alt		1.250	1.261	1.316	1.317	1.347
Monetært guld og SDR	AF.1	•	•	•	•	•
Sedler og mønt samt indskud	AF.2	•	•	•	•	•
• sedler og mønt samt transferable indskud	²	•	•	•	•	•
• andre indskud	AF.29	•	•	•	•	•
Værdipapirer undtagen aktier	AF.3	17	18	19	18	19
• kortfristede værdipapirer	AF.331	0	0	0	0	0
• langfristede værdipapirer	AF.332	17	18	19	18	19
• finansielle derivater	AF.34	0	0	0	0	0
Lån	AF.4	1.217	1.226	1.262	1.272	1.292
• kortfristede lån	AF.41	87	91	96	92	93
• langfristede lån	AF.42	1.131	1.135	1.166	1.180	1.199
Aktier og andre ejerandelsbeviser	AF.5	•	•	•	•	•
• børsnoterede aktier	AF.511	•	•	•	•	•
• andele i investeringsforeninger	AF.52	•	•	•	•	•
• øvrige ejerandelsbeviser	³	•	•	•	•	•
Forsikringstekniske reserver	AF.6	•	•	•	•	•
• husholdningers formue i liv og pension ⁴	AF.61	•	•	•	•	•
• præmie- og erstatningsreserver	AF.62	•	•	•	•	•
Andre forfaldne ikke-betalte mellemværender	AF.7	15	17	35	27	36
Finansiell nettoformue		680	574	610	656	630

Note: Betegnelserne i ENS95-kolonnen refererer til instrumentkoderne i Det Europæiske Nationalregnskabssystem af 1995 (ENS95).

¹ Inkl. non-profit institutioner rettet mod husholdninger.

² Summen af ENS95-instrumenterne "sedler og mønt" (AF.21) og "transferable indskud" (AF.22).

³ Summen af ENS95-instrumenterne "ikke-børsnoterede aktier" (AF.512) og "andre ejerandelsbeviser" (AF.513).

⁴ ENS95-instrumentet "husholdningernes nettoformue i livsforsikrings- og pensionskassereserver" (AF.61).

Tabel 7 – fortsat Ukonsoliderede finansielle balancer for husholdninger mv.¹

ENS95: S.14 + S.15

3. kv. 02	4. kv. 02	1. kv. 03	2. kv. 03	3. kv. 03	4. kv. 03	ENS95	
Ultimo, mia.kr.							
1.933	1.991	1.974	2.074	2.101	2.162		Finansielle aktiver, i alt
.	AF.1	Monetært guld og SDR
578	574	557	603	600	607	AF.2	Sedler og mønt samt indskud
301	289	280	319	313	316	²	• sedler og mønt samt transferable indskud
277	285	277	284	287	292	AF.29	• andre indskud
200	195	181	169	166	182	AF.3	Værdipapirer undtagen aktier
2	1	1	0	1	1	AF.331	• kortfristede værdipapirer
198	195	181	168	165	182	AF.332	• langfristede værdipapirer
0	0	0	0	0	0	AF.34	• finansielle derivater
0	0	0	0	0	0	AF.4	Lån
0	0	0	0	0	0	AF.41	• kortfristede lån
0	0	0	0	0	0	AF.42	• langfristede lån
269	286	285	323	341	358	AF.5	Aktier og andre ejerandelsbeviser
89	95	88	108	118	123	AF.511	• børsnoterede aktier
152	162	167	184	192	204	AF.52	• andele i investeringsforeninger
29	29	30	31	31	31	³	• øvrige ejerandelsbeviser
880	931	945	974	989	1.009	AF.6	Forsikringstekniske reserver
829	877	882	904	922	943	AF.61	• husholdningers formue i liv og pension ⁴
51	53	63	70	66	65	AF.62	• præmie- og erstatningsreserver
5	5	6	6	6	6	AF.7	Andre forfaldne ikke-betalte mellemværender
1.362	1.402	1.386	1.418	1.444	1.501		Passiver, i alt
.	AF.1	Monetært guld og SDR
.	AF.2	Sedler og mønt samt indskud
.	²	• sedler og mønt samt transferable indskud
.	AF.29	• andre indskud
18	18	18	18	19	17	AF.3	Værdipapirer undtagen aktier
0	0	0	0	0	0	AF.331	• kortfristede værdipapirer
18	18	17	17	18	17	AF.332	• langfristede værdipapirer
0	0	0	0	0	0	AF.34	• finansielle derivater
1.325	1.343	1.373	1.397	1.421	1.458	AF.4	Lån
92	94	89	87	89	90	AF.41	• kortfristede lån
1.233	1.249	1.284	1.310	1.333	1.368	AF.42	• langfristede lån
.	AF.5	Aktier og andre ejerandelsbeviser
.	AF.511	• børsnoterede aktier
.	AF.52	• andele i investeringsforeninger
.	³	• øvrige ejerandelsbeviser
.	AF.6	Forsikringstekniske reserver
.	AF.61	• husholdningers formue i liv og pension ⁴
.	AF.62	• præmie- og erstatningsreserver
18	41	-4	4	4	26	AF.7	Andre forfaldne ikke-betalte mellemværender
571	589	588	656	657	661		Finansiel nettoformue

Note: Betegnelserne i ENS95-kolonnen refererer til instrumentkoderne i Det Europæiske Nationalregnskabsystem af 1995 (ENS95).

¹ Inkl. non-profit institutioner rettet mod husholdninger.

² Summen af ENS95-instrumenterne "sedler og mønt" (AF.21) og "transferable indskud" (AF.22).

³ Summen af ENS95-instrumenterne "ikke-børsnoterede aktier" (AF.512) og "andre ejerandelsbeviser" (AF.513).

⁴ ENS95-instrumentet "husholdningernes nettoformue i livsforsikrings- og pensionskassereserver" (AF.61).

Tabel 8 Ukonsoliderede finansielle balancer for udlandet ENS95: S.2

	ENS95	4. kv. 98	1. kv. 99	2. kv. 99	3. kv. 99	4. kv. 99
Ultimo, mia.kr.						
Finansielle aktiver, i alt		1.572	1.758	1.913	1.918	1.901
Monetært guld og SDR	AF.1	•	•	•	•	•
Sedler og mønt samt indskud	AF.2	364	481	585	538	481
• sedler og mønt samt transferable indskud	¹	29	110	177	151	90
• andre indskud	AF.29	335	370	408	387	390
Værdipapirer undtagen aktier	AF.3	657	726	723	717	669
• kortfristede værdipapirer	AF.331	43	61	55	61	51
• langfristede værdipapirer	AF.332	551	605	608	598	560
• finansielle derivater	AF.34	62	60	59	59	59
Lån	AF.4	185	195	225	245	268
• kortfristede lån	AF.41	51	52	57	61	62
• langfristede lån	AF.42	134	143	168	184	206
Aktier og andre ejerandelsbeviser	AF.5	287	281	300	335	403
• børsnoterede aktier	AF.511	177	152	159	171	209
• andele i investeringsforeninger	AF.52	5	5	6	6	8
• øvrige ejerandelsbeviser	²	105	123	136	158	186
Forsikringstekniske reserver	AF.6	5	5	5	5	5
• husholdningers formue i liv og pension ³	AF.61	0	0	0	0	0
• præmie- og erstatningsreserver	AF.62	5	5	5	5	5
Andre forfaldne ikke-betalte mellemværender	AF.7	72	71	74	77	76
Passiver, i alt		1.279	1.494	1.675	1.705	1.740
Monetært guld og SDR	AF.1	•	•	•	•	•
Sedler og mønt samt indskud	AF.2	376	481	549	531	432
• sedler og mønt samt transferable indskud	¹	3	76	146	116	61
• andre indskud	AF.29	373	405	404	414	371
Værdipapirer undtagen aktier	AF.3	258	289	306	287	304
• kortfristede værdipapirer	AF.331	9	33	50	28	31
• langfristede værdipapirer	AF.332	177	185	186	190	211
• finansielle derivater	AF.34	72	71	70	69	62
Lån	AF.4	136	180	200	214	207
• kortfristede lån	AF.41	72	100	109	117	110
• langfristede lån	AF.42	64	80	92	97	97
Aktier og andre ejerandelsbeviser	AF.5	409	443	515	567	686
• børsnoterede aktier	AF.511	248	272	312	331	411
• andele i investeringsforeninger	AF.52	1	1	3	1	1
• øvrige ejerandelsbeviser	²	159	169	200	235	274
Forsikringstekniske reserver	AF.6	2	1	1	1	7
• husholdningers formue i liv og pension ³	AF.61	0	0	0	0	0
• præmie- og erstatningsreserver	AF.62	2	1	1	1	7
Andre forfaldne ikke-betalte mellemværender	AF.7	99	99	103	105	104
Finansiell nettoformue		292	264	238	214	161

Note: Betegnelserne i ENS95-kolonnen refererer til instrumentkoderne i Det Europæiske Nationalregnskabssystem af 1995 (ENS95).

¹ Summen af ENS95-instrumenterne "sedler og mønt" (AF.21) og "transferable indskud" (AF.22).

² Summen af ENS95-instrumenterne "ikke-børsnoterede aktier" (AF.512) og "andre ejerandelsbeviser" (AF.513).

³ ENS95-instrumentet "husholdningernes nettoformue i livsforsikrings- og pensionskassereserver" (AF.61).

Tabel 8 – fortsat Ukonsoliderede finansielle balancer for udlandet

ENS95: S.2

1. kv. 00	2. kv. 00	3. kv. 00	4. kv. 00	1. kv. 01	ENS95	
Ultimo, mia.kr.						
2.046	2.227	2.366	2.274	2.434		Finansielle aktiver, i alt
•	•	•	•	•	AF.1	Monetært guld og SDR
565	556	572	505	580	AF.2	Sedler og mønt samt indskud
109	145	91	31	20	¹	• sedler og mønt samt transferable indskud
456	411	482	474	560	AF.29	• andre indskud
686	708	772	753	814	AF.3	Værdipapirer undtagen aktier
50	48	60	56	82	AF.331	• kortfristede værdipapirer
577	579	592	590	618	AF.332	• langfristede værdipapirer
58	81	121	107	114	AF.34	• finansielle derivater
248	278	271	289	302	AF.4	Lån
68	87	91	104	123	AF.41	• kortfristede lån
180	191	180	185	179	AF.42	• langfristede lån
461	570	639	605	628	AF.5	Aktier og andre ejerandelsbeviser
252	251	276	251	249	AF.511	• børsnoterede aktier
9	9	10	11	10	AF.52	• andele i investeringsforeninger
200	309	353	344	369	²	• øvrige ejerandelsbeviser
5	5	5	5	6	AF.6	Forsikringstekniske reserver
0	0	0	0	0	AF.61	• husholdningers formue i liv og pension ³
5	5	5	5	6	AF.62	• præmie- og erstatningsreserver
81	110	107	117	105	AF.7	Andre forfaldne ikke-betalte mellemværender
1.822	2.041	2.117	2.052	2.150		Passiver, i alt
•	•	•	•	•	AF.1	Monetært guld og SDR
490	484	478	365	396	AF.2	Sedler og mønt samt indskud
89	114	70	7	8	¹	• sedler og mønt samt transferable indskud
401	371	407	358	388	AF.29	• andre indskud
312	347	384	410	454	AF.3	Værdipapirer undtagen aktier
32	31	1	7	9	AF.331	• kortfristede værdipapirer
217	231	263	291	324	AF.332	• langfristede værdipapirer
63	85	120	113	122	AF.34	• finansielle derivater
196	198	251	250	264	AF.4	Lån
96	94	148	129	140	AF.41	• kortfristede lån
99	104	103	121	125	AF.42	• langfristede lån
716	898	891	903	914	AF.5	Aktier og andre ejerandelsbeviser
425	461	460	449	406	AF.511	• børsnoterede aktier
1	1	1	1	2	AF.52	• andele i investeringsforeninger
290	436	429	452	506	²	• øvrige ejerandelsbeviser
1	1	1	1	1	AF.6	Forsikringstekniske reserver
0	0	0	0	0	AF.61	• husholdningers formue i liv og pension ³
1	1	1	1	1	AF.62	• præmie- og erstatningsreserver
107	112	112	123	119	AF.7	Andre forfaldne ikke-betalte mellemværender
224	186	249	223	285		Finansiel nettoformue

Note: Betegnelserne i ENS95-kolonnen refererer til instrumentkoderne i Det Europæiske Nationalregnskabssystem af 1995 (ENS95).

¹ Summen af ENS95-instrumenterne "sedler og mønt" (AF.21) og "transferable indskud" (AF.22).

² Summen af ENS95-instrumenterne "ikke-børsnoterede aktier" (AF.512) og "andre ejerandelsbeviser" (AF.513).

³ ENS95-instrumentet "husholdningernes nettoformue i livsforsikrings- og pensionskassereserver" (AF.61).

Tabel 8 – fortsat Ukonsoliderede finansielle balancer for udlandet

ENS95: S. 2

	ENS95	2. kv. 01	3. kv. 01	4. kv. 01	1. kv. 02	2. kv. 02
Ultimo, mia.kr.						
Finansielle aktiver, i alt		2.481	2.459	2.358	2.489	2.437
Monetært guld og SDR	AF.1	•	•	•	•	•
Sedler og mønt samt indskud	AF.2	570	547	497	642	565
• sedler og mønt samt transferable indskud	¹	21	21	25	24	23
• andre indskud	AF.29	548	526	473	619	542
Værdipapirer undtagen aktier	AF.3	832	875	845	839	912
• kortfristede værdipapirer	AF.331	89	114	116	115	104
• langfristede værdipapirer	AF.332	641	652	638	624	630
• finansielle derivater	AF.34	102	109	91	100	178
Lån	AF.4	319	346	350	335	322
• kortfristede lån	AF.41	142	167	183	172	159
• langfristede lån	AF.42	177	179	166	163	164
Aktier og andre ejerandelsbeviser	AF.5	662	604	593	598	560
• børsnoterede aktier	AF.511	272	222	230	239	203
• andele i investeringsforeninger	AF.52	10	9	10	10	9
• øvrige ejerandelsbeviser	²	380	373	353	348	348
Forsikringstekniske reserver	AF.6	6	7	7	7	6
• husholdningers formue i liv og pension ³	AF.61	0	0	0	0	0
• præmie- og erstatningsreserver	AF.62	6	7	7	7	6
Andre forfaldne ikke-betalte mellemværender	AF.7	92	81	67	68	70
Passiver, i alt		2.180	2.130	2.123	2.254	2.173
Monetært guld og SDR	AF.1	•	•	•	•	•
Sedler og mønt samt indskud	AF.2	387	390	327	391	380
• sedler og mønt samt transferable indskud	¹	7	11	12	5	7
• andre indskud	AF.29	381	379	315	386	373
Værdipapirer undtagen aktier	AF.3	441	450	487	518	571
• kortfristede værdipapirer	AF.331	6	5	7	9	4
• langfristede værdipapirer	AF.332	323	332	385	406	391
• finansielle derivater	AF.34	112	113	94	103	176
Lån	AF.4	286	309	269	306	293
• kortfristede lån	AF.41	163	182	145	176	164
• langfristede lån	AF.42	123	127	124	130	129
Aktier og andre ejerandelsbeviser	AF.5	948	867	937	936	828
• børsnoterede aktier	AF.511	428	344	400	415	344
• andele i investeringsforeninger	AF.52	3	4	5	5	5
• øvrige ejerandelsbeviser	²	517	520	532	516	479
Forsikringstekniske reserver	AF.6	1	1	1	1	0
• husholdningers formue i liv og pension ³	AF.61	0	0	0	0	0
• præmie- og erstatningsreserver	AF.62	1	1	1	1	0
Andre forfaldne ikke-betalte mellemværender	AF.7	116	113	102	102	102
Finansiell nettoformue		301	329	235	235	264

Note: Betegnelserne i ENS95-kolonnen refererer til instrumentkoderne i Det Europæiske Nationalregnskabsystem af 1995 (ENS95).

¹ Summen af ENS95-instrumenterne "sedler og mønt" (AF.21) og "transferable indskud" (AF.22).

² Summen af ENS95-instrumenterne "ikke-børsnoterede aktier" (AF.512) og "andre ejerandelsbeviser" (AF.513).

³ ENS95-instrumentet "husholdningernes nettoformue i livsforsikrings- og pensionskassereserver" (AF.61).

Tabel 8 – fortsat Ukonsoliderede finansielle balancer for udlandet

ENS95: S.2

3. kv. 02	4. kv. 02	1. kv. 03	2. kv. 03	3. kv. 03	4. kv. 03	ENS95	
Ultimo, mia.kr.							
2.408	2.408	2.536	2.673	2.636	2.560		Finansielle aktiver, i alt
•	•	•	•	•	•	AF.1	Monetært guld og SDR
598	541	614	666	607	662	AF.2	Sedler og mønt samt indskud
24	26	22	28	25	24	¹	• sedler og mønt samt transferable indskud
573	515	592	639	582	638	AF.29	• andre indskud
921	963	990	1.039	1.043	901	AF.3	Værdipapirer undtagen aktier
89	111	133	130	127	125	AF.331	• kortfristede værdipapirer
662	652	688	698	703	652	AF.332	• langfristede værdipapirer
170	200	169	211	214	125	AF.34	• finansielle derivater
304	286	313	319	316	312	AF.4	Lån
139	115	115	117	117	116	AF.41	• kortfristede lån
165	170	198	202	199	196	AF.42	• langfristede lån
508	537	538	566	588	603	AF.5	Aktier og andre ejerandelsbeviser
154	161	152	175	198	208	AF.511	• børsnoterede aktier
8	9	10	11	11	13	AF.52	• andele i investeringsforeninger
345	367	376	379	379	382	²	• øvrige ejerandelsbeviser
6	5	5	5	5	5	AF.6	Forsikringstekniske reserver
0	0	0	0	0	0	AF.61	• husholdningers formue i liv og pension ³
6	5	5	5	5	5	AF.62	• præmie- og erstatningsreserver
72	76	76	77	77	77	AF.7	Andre forfaldne ikke-betalte mellemværender
2.133	2.160	2.273	2.422	2.375	2.342		Passiver, i alt
•	•	•	•	•	•	AF.1	Monetært guld og SDR
411	384	480	517	471	459	AF.2	Sedler og mønt samt indskud
8	16	24	26	20	17	¹	• sedler og mønt samt transferable indskud
404	368	455	491	451	442	AF.29	• andre indskud
593	649	680	752	735	677	AF.3	Værdipapirer undtagen aktier
5	13	18	35	35	29	AF.331	• kortfristede værdipapirer
407	420	475	483	466	504	AF.332	• langfristede værdipapirer
181	216	187	234	234	143	AF.34	• finansielle derivater
303	304	307	321	311	315	AF.4	Lån
176	174	175	181	175	188	AF.41	• kortfristede lån
127	129	132	140	135	127	AF.42	• langfristede lån
726	723	703	728	756	789	AF.5	Aktier og andre ejerandelsbeviser
270	253	228	252	279	306	AF.511	• børsnoterede aktier
7	5	6	4	4	5	AF.52	• andele i investeringsforeninger
448	465	469	472	472	478	²	• øvrige ejerandelsbeviser
0	1	1	1	1	1	AF.6	Forsikringstekniske reserver
0	0	0	0	0	0	AF.61	• husholdningers formue i liv og pension ³
0	1	1	1	1	1	AF.62	• præmie- og erstatningsreserver
100	100	102	103	102	100	AF.7	Andre forfaldne ikke-betalte mellemværender
275	248	264	251	261	218		Finansiell nettoformue

Note: Betegnelserne i ENS95-kolonnen refererer til instrumentkoderne i Det Europæiske Nationalregnskabssystem af 1995 (ENS95).

¹ Summen af ENS95-instrumenterne "sedler og mønt" (AF.21) og "transferable indskud" (AF.22).

² Summen af ENS95-instrumenterne "ikke-børsnoterede aktier" (AF.512) og "andre ejerandelsbeviser" (AF.513).

³ ENS95-instrumentet "husholdningernes nettoformue i livsforsikrings- og pensionskassereserver" (AF.61).

KILDER OG METODER

Indhold	Kvartalsvise finansielle konti for Danmark indeholder en finansiell balance, dvs. en opgørelse af de finansielle aktiver og passiver, for den samlede økonomi opdelt på hovedsektorer (i alt 8 sektorer). Opgørelsen er en del af nationalregnskabet og følger retningslinjerne i Eurostats manual Det Europæiske Nationalregnskabsystem 1995 (ENS95).
Opgørelsesprincipper	De kvartalsvise finansielle konti angiver beholdningerne af finansielle aktiver og passiver ultimo kvartalet. Alle beholdninger opgøres som udgangspunkt til markedsværdi. De finansielle konti er opgjort på ukonsolideret basis, dvs. mellemværender mellem institutionelle enheder inden for samme sektor indgår som en del af balanceopgørelserne.
Sektorer	<p>I ENS95 inddeles den samlede økonomi i en række indenlandske sektorer samt udlandet, der indgår som en selvstændig sektor. De indenlandske sektorer opdeles efter typen af den økonomiske aktivitet og kan overordnet inddeles i husholdninger mv., finansielle selskaber, ikke-finansielle selskaber, samt offentlig forvaltning og service. Kvartalsvise finansielle konti indeholder en opdeling på i alt 8 sektorer, jf. nedenfor, idet finansielle selskaber underopdeles i sektorerne Danmarks Nationalbank, andre monetære finansielle institutioner, andre finansielle formidlere mv., samt forsikringsselskaber og pensionskasser. Sektorerne under finansielle selskaber adskiller sig ved typen af finansiell formidling, hvor finansiell formidling generelt dækker over formidlingen af finansielle aktiver fra personer eller virksomheder med et opsparingsoverskud til personer eller virksomheder med et opsparingsunderskud.</p> <p>Sektorerne i de kvartalsvise finansielle konti er (betegnelserne i parentes angiver de tilhørende sektorkoder i ENS95):</p>
- Ikke-finansielle selskaber (S.11)	I denne sektor indgår virksomheder, hvis hovedaktivitet er produktion af varer og ikke-finansielle tjenester. Eksempler er fremstillingsvirksomheder og servicevirksomheder.
- Danmarks Nationalbank (S.121)	Landets centralbank er udskilt som en selvstændig sektor.
- Andre monetære finansielle institutioner (S.122)	Til denne sektor hører selskaber, der hovedsageligt beskæftiger sig med finansiell formidling, og hvis aktivitet består i at modtage indlån eller indlånsignende indskud fra borgerne. Sektoren omfatter pengeinstitutter, realkreditinstitutter, andre kreditinstitutter, samt pengemarkedsforeninger og svarer til den population, der indberetter til Nationalbankens balance- og strømstatistik for MFI-sektoren.
- Andre finansielle formidlere mv. (S.123 og S.124)	Andre finansielle formidlere (S.123) kan opfattes som en restgruppe af finansielle selskaber, idet sektoren omfatter finansielle formidlere, som ikke kan indplaceres i de øvrige finansielle sektorer. Sektoren omfatter investeringsforeninger, finansielle holdingselskaber, Lønmodtagernes Dyrtidsfond (LD) og Den Særlige Pensionsopsparing (SP). Endvidere indgår bl.a. investeringselskaber, leasingselskaber og selskaber, der yder forbrugercredit (fx

kontokortselskaber). Sektoren andre finansielle formidlere mv. omfatter også finansielle hjælpeenheder (S.124), der især er kendetegnet ved at udføre finansielle hjælpetjenester fx i forbindelse med gennemførelse af finansielle transaktioner. Sidstnævnte omfatter bl.a. børsmæglere, forsikringsmæglere, Københavns Fondsbørs og Værdipapircentralen.

- Forsikringsselskaber og pensionskasser (S.125)

I denne sektor indgår alle forsikringsselskaber og pensionskasser. Dog omfatter sektoren ikke visse offentlige pensionsordninger, hvor befolkningsgrupper ved lov er forpligtet til at indbetale bidrag (fx ATP og SP).
- Offentlig forvaltning og service (S.13)

Omfatter de myndigheder og institutioner, hvis hovedfunktion er at levere (ikke-markedsmæssige) offentlige tjenesteydelser til borgerne og/eller at foretage omfordelinger af samfundets indkomster og formuer. Sektoren kan i Danmark underopdeles i 3 delsektorer, nemlig staten, kommuner og amter, samt sociale kasser og fonde. Sidstnævnte omfatter bl.a. ATP.
- Husholdninger mv. (S.14 og S.15)

Husholdningssektoren (S.14) omfatter forbrugere og selvstændige erhvervsdrivende, der ikke er selvstændige juridiske enheder. I sektoren husholdninger mv. er medregnet non-profit institutioner rettet mod husholdninger (S.15), der består af virksomheder, der leverer varer og tjenester til husholdninger, men som ikke har til formål at være profitskabende (fx fagforeninger og velgørende organisationer).
- Udlandet (S.2)

Til denne sektor henføres danskeres finansielle mellemværender med udenlandske resider, dvs. husholdninger, virksomheder mv. hjemmehørende i udlandet.
- Instrumenter

De finansielle aktiver og passiver inddeles i en række forskellige instrumenter. Instrumentopdelingen er den samme for både aktiver og passiver. I ENS95 indgår 7 hovedinstrumenter, som igen opdeles i en række underinstrumenter (i alt 19 instrumenter på det mest detaljerede niveau). De kvartalsvise finansielle konti indeholder de 7 hovedinstrumenter samt en række af underinstrumenterne, således at opdelingen indeholder 14 instrumenter på det mest detaljerede niveau. De tilgængelige datakilder tillader ikke umiddelbart en fuld detaljeringsgrad.

Hovedinstrumenterne og tilhørende underinstrumenter er (betegnelserne i parentes angiver de tilhørende instrumentkoder i ENS95):
- Monetært guld og SDR (AF.1)

Dette instrument er kun relevant for Nationalbanken og omfatter valutareserveaktiverne monetært guld (AF.11) og særlige trækningsrettigheder¹, SDR (AF.12). I de kvartalsvise finansielle konti offentliggøres de to instrumenter samlet.
- Sedler og mønt samt indskud (AF.2)

Omfatter sedler og mønt i omløb (AF.21), transferable indskud (AF.22), der først og fremmest består af indskud på anfordring, samt andre former for indskud (AF.29). Sidstnævnte dækker fx over tidsindskud og indskud med

¹ Særlige trækningsrettigheder er internationale reserveaktiver oprettet af IMF og tildelt dennes medlemmer som supplement til de eksisterende reserveaktiver.

opsigelsesvarsel. Instrumenterne AF.21 og AF.22 opgøres samlet i de kvartalsvise finansielle konti.

- Værdipapirer undtagen aktier (AF.3) Omfatter omsættelige værdipapirer, der ikke giver ejeren en ejendomsret i forhold til udstederen. Instrumentet opdeles på henholdsvis kortfristede værdipapirer (AF.331), langfristede værdipapirer (AF.332) og finansielle derivater (AF.34). Opdelingen på henholdsvis lang- og kortfristet løbetid for værdipapirer afhænger af, om den *oprindelige* løbetid (dvs. løbetiden ved udstedelsen) ligger over eller under 1 år. Kortfristede værdipapirer omfatter fx skatkammerbeviser og indskudsbeviser, mens langfristede værdipapirer bl.a. dækker over stats- og realkreditobligationer.
- Lån (AF.4) Lån opdeles på henholdsvis kortfristede lån (AF.41), dvs. lån med en oprindelig løbetid på eller under 1 år, samt langfristede lån (AF.42), hvor den oprindelige løbetid er over 1 år.
- Aktier og andre ejerandelsbeviser (AF.5) Instrumentet omfatter børsnoterede aktier (AF.511), ikke-børsnoterede aktier (AF.512), samt andre ejerandelsbeviser (AF.513), der bl.a. omfatter ejerandele i andelsselskaber, kommanditselskaber mv. Endvidere indgår andele i investeringsforeninger (AF.52).

Oplysningerne for ikke-børsnoterede aktier og andre ejerandelsbeviser er delvist ufuldstændige, idet det nuværende kildegrundlag ikke tillader en fuld afdækning af disse to instrumenter. Især oplysningerne for ikke-finansielle selskabers udstedelser af ikke-børsnoterede aktier og andre ejerandelsbeviser bygger på et ufuldstændigt grundlag. Derudover er værdiansættelsen af de to instrumenter typisk ikke sket til markedsværdi, men til en bogført indre værdi. Instrumenterne AF.512 og AF.513 opgøres samlet som "øvrige ejerandelsbeviser" i de kvartalsvise finansielle konti.
- Forsikringstekniske reserver (AF.6) Dette instrument indbefatter forsikringsselskabers og pensionskassers hensættelser til dækning af forpligtelser over for forsikringstagere og begunstigede. Instrumentet kan opdeles i henholdsvis nettoformue i livsforsikringsreserver (AF.611), som dækker over forsikringsselskabernes hensættelser vedr. livsforsikring, og husholdningernes nettoformue i pensionskassereserver (AF.612), der omfatter pensionskassernes hensættelser til sikring af husholdningernes pensioner. Endvidere indgår præmie- og erstatningsreserver (AF.62), der bl.a. dækker over forsikringstagernes tilgodehavender i form af forudbetalte præmier, samt forsikrings- og pensionskassernes hensættelser til dækning af indtrufne skader, hvor der endnu ikke er udbetalt erstatning. Instrumenterne AF.611 og AF.612 opgøres samlet under husholdningernes nettoformue i livsforsikrings- og pensionskassereserver (AF.61) i de kvartalsvise finansielle konti.
- Andre forfaldne ikke-betalte mellemværender (AF.7) Instrumentet omfatter handelskreditter og forudbetalinger (AF.71), samt andre forfaldne ikke-betalte mellemværender undtagen handelskreditter og forudbetalinger (AF.79). Sidstnævnte består fx af skyldige skatter og tilgodehavende sociale overførsler. Andre forfaldne ikke-betalte mellemværender (AF.7) underopdeles ikke i de kvartalsvise finansielle konti.

Kilder	<p>Kvartalsvise finansielle konti er en afledt statistik, dvs. at opgørelsen er baseret på allerede eksisterende primærkilder. Kildegrundlaget består af såvel direkte som indirekte kilder.</p> <p>De direkte kilder benyttes til opstilling af finansielle konti for en konkret sektor og består af oplysninger, der er indhentet direkte hos sektoren. De direkte kilder omfatter fx balancestatistikker og regnskaber.</p> <p>De indirekte kilder indeholder sektoroplysninger, som ikke er tilvejebragt af sektoren selv, men som er indhentet hos andre respondenter. De indirekte kilder omfatter fx modpartsoplysninger indeholdt i de direkte kilder for andre sektorer (fx i Nationalbankens balancestatistik for MFI-sektoren) samt de tværgående værdipapirstatistikker, som indeholder oplysninger om udstedelser og/eller beholdninger af værdipapirer på tværs af sektorer (oplysninger som er tilvejebragt fra Værdipapircentralen eller depotbanker). De indirekte kilder supplerer med oplysninger for de sektorer, hvor der ikke findes direkte kilder, eller hvor de foreliggende direkte kilder ikke er udtømmende. Indirekte kilder anvendes bl.a. i de tilfælde, hvor en direkte kilde kun foreligger på årsbasis (fx årsregnskaber).</p> <p>Derudover foretages beregninger på de områder, hvor primærkilder enten ikke foreligger eller ikke er fuldt dækkende.</p> <p>De vigtigste kilder og deres anvendelser er:</p>
- Nationalbankens balance- og strømstatistik for MFI-sektoren	Statistikken benyttes som den centrale kilde til opstilling af finansielle konti for sektorerne Danmarks Nationalbank (S.121) og andre monetære finansielle institutioner (S.122). Desuden benyttes statistikens modpartsoplysninger i de finansielle konti for en række af de øvrige sektorer.
- Nationalbankens udlandsgældsopgørelse	Kilden til de finansielle konti for udlandet (S.2) er Nationalbankens kvartalsvise udlandsgældsopgørelse. Der afviges dog fra sidstnævnte for så vidt angår Nationalbankens beholdning af monetært guld og SDR (AF.1). Dette mellemværende indgår i udlandsgældsopgørelsen, men skal i henhold til ENS95 ikke indgå i de finansielle konti for udlandet.
- Nationalbankens investeringsforeningsstatistik	Udlandsgældsopgørelsen benyttes desuden ved opgørelsen af de indenlandske sektorer udenlandske mellemværender.
- Forbrugerkredit og finansiell leasing mv.	Investeringsforeningsstatistikken indgår som én blandt mange kilder for sektoren andre finansielle formidlere (S.123), hvor statistikken bidrager med balanceoplysninger for investeringsforeningerne. Statistikken fastlægger bl.a. andre finansielle formidlers passiver i instrumentet andele i investeringsforeninger (AF.52) og udgør endvidere den centrale kilde til opgørelsen af sektorernes beholdninger af danske investeringsforeningsandele.
	Direkte kilder til oplysninger for de virksomheder, som yder forbrugerkredit, er Danmarks Statistiks kvartalsvise forbrugerkreditstatistik samt Danmarks Statistiks årlige regnskabsstatistik for forbrugerkreditvirksomheder. Disse statistikker omfatter virksomheder uden for MFI-sektoren, som yder

forbrugsfinansiering i form af købe- og kontokortydelse, kreditaftaler eller egentlige udlån.

Som en direkte kilde for selskaber med aktivitet inden for finansiell leasing, factoring, confirming og/eller udlån er anvendt Danmarks Statistiks årlige regnskabsstatistik for større finansieringsselskaber.

- Diverse regnskaber for andre finansielle formidlere

Der er anvendt regnskabsoplysninger for LD, SP (som er en del af andre finansielle formidlere fra 1. januar 2002) samt Den Midlertidige Pensionsopsparring (nedlagt i begyndelsen af 2003, hvor aktiverne blev overflyttet til SP).

Som direkte kilder for finansielle holdingselskaber (og fonde) samt investerings- og ventureselskaber er anvendt kvartals- og årsregnskaber, som dækker en betydelig del af de respektive populationer.

Derudover anvendes årsregnskaber for en række øvrige virksomheder inden for sektoren andre finansielle formidlere (S.123). Disse virksomheder omfatter p.t. Grundejernes Investeringsfond, Arbejdsmarkedets Feriefond, Hypotekbanken samt udvalgte pantebrevsselskaber.

- Regnskabsoplysninger for forsikringselskaber og pensionskasser

Grundlaget for opgørelsen af finansielle konti for sektoren forsikringselskaber og pensionskasser (S.125) er Finanstilsynets årlige regnskabsstatistikker for livsforsikringselskaber mv. samt skadesforsikringselskaber. Kvartalsdata er beregnet med udgangspunkt i indirekte kilder, som bl.a. omfatter Nationalbankens udlandsgældsopgørelse, balancestatistik for MFI-sektoren, samt værdipapirstatistik. Fra 2003 anvendes desuden halvårslige regnskabsoplysninger for forsikringselskaber og pensionskasser.

- Danmarks Statistiks finansielle kvartalsregnskaber for offentlig forvaltning og service

Finansielle konti for offentlig forvaltning og service (S.13) baserer sig på de finansielle kvartalsregnskaber fra Danmarks Statistik. Der afviges dog fra Danmarks Statistiks opgørelse for så vidt angår den statistiske behandling af Nationalbankens egenkapital. Sidstnævnte indgår som en statslig ejerandel i Danmarks Statistiks opgørelse. Nationalbankens egenkapital er ikke medtaget som en statslig ejerandel i de kvartalsvise finansielle konti for Danmark.¹

- Nationalbankens værdipapirstatistik

De indenlandske sektorer værdipapirudstedelser samt de indenlandske sektorer og udlandets beholdninger af indenlandske værdipapirer opgøres hovedsageligt ud fra Nationalbankens værdipapirstatistik. Denne udarbejdes på grundlag af oplysninger fra Værdipapircentralen og oplysninger om danske residenters udstedelser i udlandet. Der suppleres med oplysninger fra danske depotbanker vedr. kundernes mellemværender i indenlandske værdipapirer, der ikke er registreret i Værdipapircentralen.

Afstemning

Som led i opstillingen af kvartalsvise finansielle konti foretages en indbyrdes afstemning af primærstatistikkerne. Denne afstemning indebærer, at forskellige primærstatistikker, der dækker samme finansielle mellemvæ-

¹ Nationalbankens egenkapital er udeladt, idet Nationalbanken juridisk er selvejende, og den metodemæssige konvention i de kvartalsvise finansielle konti er, at selvejende institutioner ikke har udstedt aktier og andre ejerandelsbeviser (AF.5).

rende, sammenlignes, og evt. uoverensstemmelser undersøges. I tilfælde af afvigelser baseres de kvartalsvise finansielle konti på de oplysninger, der vurderes at have den højeste datakvalitet.

Afstemningen har endvidere til formål at sikre en intern konsistens i de finansielle balancer på tværs af sektorerne, således at de samlede finansielle aktiver i et givet instrument stemmer overens med de samlede passiver i samme instrument.

Revisioner

Der kan forekomme revisioner til de kvartalsvise finansielle konti i forbindelse med, at de tilgrundliggende primærstatistikker revideres, eller at der offentliggøres nye oplysninger fra primærkilderne.

Danmarks Statistiks årlige finansielle konti

Danmarks Statistik offentliggør finansielle konti opgjort på årsbasis. En sammenligning mellem Nationalbankens opgørelse af kvartalsvise finansielle konti (balancerne for 4. kvartal i et givet år) med Danmarks Statistiks årlige finansielle konti (balanceopgørelserne for ultimo samme år) viser, at der er talmæssige afvigelser de to statistikker imellem. Afvigelserne kan bl.a. henføres til, at der i visse tilfælde benyttes forskellige primærstatistikker eller forskellige beregningsmetoder som grundlag. Endvidere vil der være forskelle, som kan tilskrives, at revisioner til primærstatistikkerne indarbejdes hvert kvartal i de kvartalsvise finansielle konti mod en gang om året i de årlige finansielle konti. Der er iværksat et samarbejde mellem Danmarks Statistik og Nationalbanken for at sikre, at afvigelserne imellem de to statistikker er genstand for løbende overvejelse.

Strømstatistik

Et fuldt sæt af kvartalsvise finansielle konti indeholder – ud over de finansielle balancer – også en opgørelse af de finansielle strømme (finansielle transaktioner samt andre ændringer i status). De kvartalsvise finansielle konti for Danmark vil blive udvidet med finansielle strømme i løbet af 2005.

Signaturforklaring

Som følge af afrundinger kan der være mindre forskelle mellem summen af de enkelte tal og de anførte totalbeløb.

- Tal kan efter sagens natur ikke forekomme.
- ... Tal foreligger ikke.